

Reflex och Sportsragg

«Apus»-mössa

1819-1

Storlekar: 2/4 - 6/8 - 10/12 år

GARNALTERNATIV: Reflex (15% reflektstråd, 51% ull, 34% polyester), Sportsragg (60% ull, 20% nylon, 20% akryl), Alpaca Storm (40% superfine alpaca, 40% merinoull, 20% nylon), Superwash (100% ull, superwash), nystan à 50 g.

Sportsragg

Pärlgrå nr 512: 1 - 2 - 2 nystan

Reflex

Ljusgrå nr 413: 1 - 1 - 1 nystan

Stickor och tillbehör: Rund och strumpstickor nr 3 och 3 ½.

Stickfasthet: 22 m slätstickning på st nr 3 ½ mäter ca 10 cm.

Viktigt att stickfastheten hålls för ett lyckat resultat.

Lägg upp med ljusgrå Reflex på st nr 3, 88 – 96 – 108 m och sticka resår med 2 rm, 2 am runt ca 3 cm. Byt till st nr 3 ½ och slätstickning, när arb mäter ca 8 – 9 – 10 cm, byt till pärlgrå och sticka 3 v. Byt till ljusgrå och sticka 3 v. Byt till pärlgrå igen och fortsätt med slätstickning. När arb mäter ca 21 – 23 – 25 cm minska 4 m jämnt fördelat. Fortsätt att minska 4 m jämnt fördelat på var 3:e v. Förskjut minskningen för varje gång så att de inte kommer rakt över varandra. När mössan mäter ca 26 – 28 – 30 cm, byt till ljusgrå. Fortsätt att minska som förr till det är 16 m kvar på v. Sticka vidare utan minskning till nystanet med Reflex är slut.

Maska av och knyt änden.

Reflex

«Pavo»-mössa

1819-2

Storlek: Herr

GARNALTERNATIV: Reflex (15% reflektstråd, 51% ull, 34% polyester), Sportsragg (60% ull, 20% nylon, 20% akryl), Alpaca Storm (40% superfine alpaca, 40% merinoull, 20% nylon), Superwash (100% ull, superwash), nystan à 50 g.

Ljusgrå nr 413: 2 nystan

Stickor och tillbehör: Rund och strumpstickor nr 3 och 3 ½.

Stickfasthet: 22 m slätstickning på st nr 3 ½ mäter ca 10 cm.

Viktigt att stickfastheten hålls för ett lyckat resultat.

Lägg upp 125 m på st nr 3 och sticka 16 v rätstickning fram och tillbaka. Byt till st nr 3 ½ och sticka vidare runt i slätstickning. När arb mäter ca 6 cm börja att minska för topp så här: Sticka 23 m rätt, 2 m rätt tills v ut. Sticka 4 v. Upprepa denna minskning med 1 m mindre mellan varje minskning på vart 5:e v, 2 ggr. Sticka nu: *9 m rätt, 2 m rätt tills *. Upprepa från * till * v ut. Sticka 4 v. Upprepa denna minskning **men** med 1 m mindre mellan var minskning vart 4:e v, 3 ggr, var 3:e v, 2 ggr, vartannat v 2 ggr, därefter på varje v 2 ggr = 20 m. På nästa v stickas 2 och 2 m rätt tills v ut.

Det är nu 10 m kvar på v.

Klipp av tråden och trä den genom de resterande m, dra i tråden lätt och fäst den på avigan.

Sy ihop rätstickningskanterna och fäst alla lösa trådar snyggt på avigan.

Reflex och Sportsragg

«Vela»-mössa & vantar

1819-3

Storlekar: 10/12 år - Dam

GARNALTERNATIV: Reflex (15% reflektstråd, 51% ull, 34% polyester), Sportsragg (60% ull, 20% nylon, 20% akryl), Alpaca Storm (40% superfine alpaca, 40% merinoull, 20% nylon), Superwash (100% ull, superwash), nystan à 50 g.

MÖSSA

Reflex vit nr 400: 2 - 2 nystan

Sportsragg Jeansblå nr 527: 1 - 2 nystan

VANTAR

Reflex vit nr 400: 2 nystan

Sportsragg Jeansblå nr 527: 1 nystan

Stickor och tillbehör: Rund och strumpstickor nr 3 och 3 ½.

Stickfasthet: 22 m slätstickning på st nr 3 ½ mäter ca 10 cm.

Viktigt att stickfastheten hålls för ett lyckat resultat.

När det stickas mönster med 2 färger är det **väldigt viktigt** att du alltid håller trådarna lika på fingrarna. Dvs ligger den mörka tråden längst fram på fingern så måste den ligga så genom hela arb. Eftersom du kastar tråden måste det alltid kastas med samma färg.

MÖSSA

Lägg upp med jeansblå på st nr 3, 110 – 120 m och sticka mönster A runt efter diagrammet **men** när arb mäter ca 3 cm, byt till st nr 3 ½. När mössan mäter ca 24 – 27 cm, minska för topp så här: Sticka *7 m mönster, 3 m tills (rätt eller avigt efter hur det passar i mönstret)*. Upprepa från * till * v ut. Det är nu 88 – 96 m kvar på v.

Sticka 2 v utan minskning.

På nästa v stickas: *5 m mönster, 3 m tills (rätt eller avigt efter hur det passar i mönstret)*. Upprepa från * till * v ut. Det är nu 66 – 72 m kvar på v.

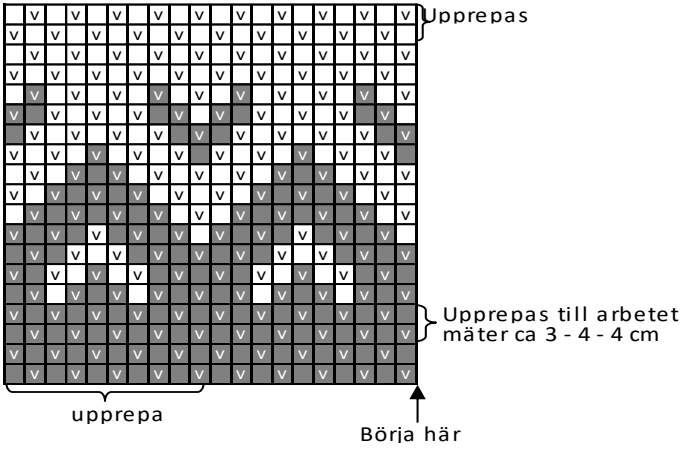
Sticka 2 v utan minskning, därefter fortlöpande 2 och 2 m rätt tills till det återstår 17 – 18 m på v.

Klipp av tråden, trä den genom resterande m, dra till och fäst på avigan.

Tofs/boll

Gör en stor jeansblå tofs/boll och fäst den i toppen av mössan.

Mönster A



- = vit rätt
- v = vit avig
- = jeansblå rätt
- v = jeansblå avig

«Vela»-vantar

Storlek: _____ **Dam**

Reflex vit nr 400:

2 nystan

Sportsragg Jeansblå nr 527:

1 nystan

Stickor och tillbehör: Strumpstickor nr 3 och 3 ½.

Stickfasthet: 22 m slätstickning på st nr 3 ½ mäter ca 10 cm.

Viktigt att stickfastheten hålls för ett lyckat resultat.

Höger vante

Lägg upp med jeansblå på st nr 3, 38 m och sticka runt i resår med 1 rm, 1 am ca 8 cm. Byt till st nr 3 ½. Sticka 1 v slätstickning och öka på detta v 4 m jämnt fördelat = 42 m på v. Sticka mönster efter diagram till vante.

Vid tumhålsmarkeringen sätts 9 m på en tråd och det stickas samtidigt upp 9 nya m över de avsatta m = 48 m på v. Sticka färdigt efter diagrammet för höger vante. Klipp av tråden, trä den genom de resterande 8 m, dra till och fäst på avigan.


Tumme

Sätt in m från hjälptråden på st nr 3 ½. Plocka eller sticka upp med vitt, 7 m bakom tummen + 1 m i var sida = 18 m på v. Sticka färdigt efter diagrammet för tumme. Klipp av tråden, trä den genom de resterande 8 m, dra till och fäst på avigan.

Vänster vante

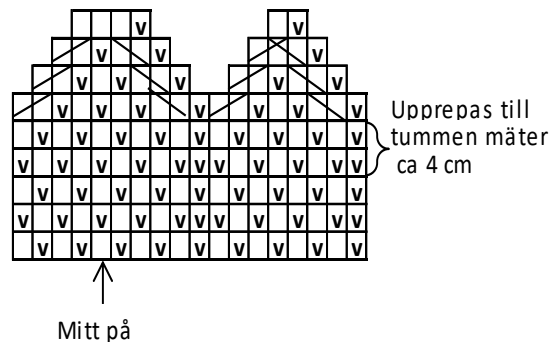
Stickas som högra vanten men spegelvänd. Det vill säga att diagrammet läses från vänster till höger.

HÖGER VANTE



- = vit rätt
- v = vit avig
- = jeansblå rätt
- v = jeansblå avig
- o = reflex: öka 1 m
- = tum halsmarkering
- = sticka 2 rätt tills
- = lyft 1 m, sticka 1 m rätt, dra den lyfta m över
- = lyft 1 m, sticka 2 m rätt tills, dra den lyfta m över

TUMME



Reflex och Sportsragg

«Lepus»-mössa

1819-4

Storlekar: 10/12 år - Dam

GARNALTERNATIV: Reflex (15% reflekstråd, 51% ull, 34% polyester), Sportsragg (60% ull, 20% nylon, 20% akryl), Alpaca Storm (40% superfine alpaca, 40% merinoull, 20% nylon), Superwash (100% ull, superwash), nystan à 50 g.

Sportsragg

Vit nr 500: 3 - 3 nystan

Reflex

Mörkblå nr 427: 1 - 1 nystan

Stickor och tillbehör: Rund och strumpstickor nr 3 och 3 ½ + en pälstofs.

Stickfasthet: 22 m slätstickning på st nr 3 ½ mäter ca 10 cm.

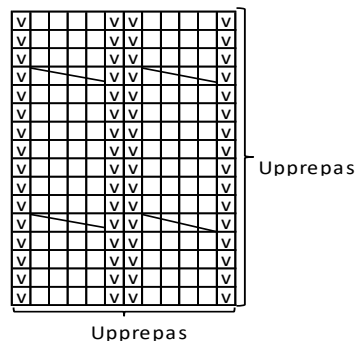
Viktigt att stickfastheten hålls för ett lyckat resultat.

Lägg upp med vitt på st nr 3, 108 – 120 m. Sticka 3 v rätt fram och tillbaka. Byt till st nr 3 ½, sticka 1 v slätstickning och öka på detta v jämnt fördelat till 112 – 128 m. Sticka mönster I runt efter diagrammet. Fortsätt med vitt och sticka 4 v rätstickning runt (= 1 v rätt, 1 v avigt). Vänd arb med avigsidan ut (= vikkant). Byt till st nr 3 och sticka resår med 1 rm, 1 am ca 9 – 10 cm. Byt till st nr 3 ½ igen.

Flätstickning dar i hop sig och kräver därför flere maskor än slätstickning för att att hålla samma stickfasthet, det ska därför ökas jämnt fördelat till 174 – 192 m på nästa v. Sticka mönster II som upprepas efter diagrammet till mössan mäter ca 20 – 22 cm (mät från vikkanten). På nästa v, minska bort alla aviga maskor så här: Lyft den sista räta m i var fläta, sticka nästa m rätt och dra den lyfta m över. Sticka 2 m rätt tills. Sticka 2 m rätt. Upprepa minskningen i var fläta v runt = 116 – 128 m på v. Fortsätt med slätstickning och minska för topp så här: * Sticka 2 och 2 m rätt tills v ut. Sticka 2 v slätstickning *. Upprepa denna minskning tot 3 ggr och det är 15 – 16 m kvar på v. Klipp av tråden och trä den genom de 15 – 16 resterande maskorna och dra till lätt. Fäst tråden på avigan.


Gör en skinnboll/tofs i toppen av mössan.

Mönster II



□ = rätt

∇ = avigt

 = Sätt 2m på hjälpsticka framför arb
Sticka 2 m rätt, sedan m från hjälstickan rätt

Reflex och Sportsragg

«Orion»-mössa

1819-5

Storlekar: 2/4 - 6/8 - 10/12 år

GARNALTERNATIV: Reflex (15% reflekstråd, 51% ull, 34% polyester), Sportsragg (60% ull, 20% nylon, 20% akryl), Alpaca Storm (40% superfine alpaca, 40% merinoull, 20% nylon), Superwash (100% ull, superwash), nystan à 50 g.

Reflex

Svart nr 403: 1 - 2 - 2 nystan

Sportsragg

Neongrön nr 535: 1 - 1 - 1 nystan

Multigrön nr 592: 1 - 1 - 1 nystan

Stickor och tillbehör: Rund och strumpstickor nr 3 och 3 ½.

Stickfasthet: 22 m slätstickning på st nr 3 ½ mäter ca 10 cm.

Viktigt att stickfastheten hålls för ett lyckat resultat.

Lägg upp med neongrön på st nr 3, 88 – 96 – 108 m och sticka resår med 2 rm, 2 am runt ca 4 – 4 – 5 cm. Byt till st nr 3 ½. Sticka mönster A som upprepas efter diagrammet till mössan mäter ca 20 – 22 – 24 cm. Fortsätt med mönster och minska därefter för topp så här:

Varv 1: *2 m, 2 m tills (rätt eller avigt efter hur det passar i mönstret)*, upprepa från * till * v ut = 66 – 72 – 81 m.

Varv 2 - 4: Mönster som förr.

Varv 5: *1 m, 2 m tills (rätt eller avigt allt eftersom det passar i mönstret)*, upprepa från * till * v ut = 44 – 48 – 54 m.

Varv 6 - 8: Mönster som förr.

Varv 9: Sticka 2 m tills hela v = 22 – 24 – 27 m.


Varv 10: Mönster som förr.

Sticka därefter 2 m tills fortlöpande till det återstår 11 – 12 – 14 m.

Klipp av tråden och trä den genom resterande m, dra till och fäst den på avigan.

Tofs/boll

Mönster I



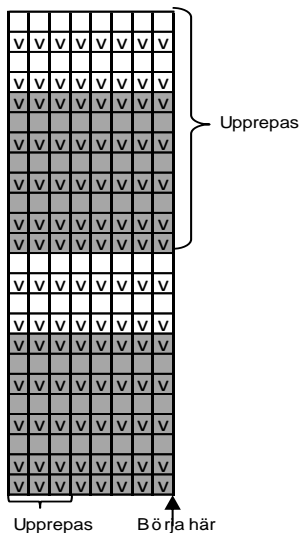
□ = vitt

■ = blått

Börja här

Gör en stor neongrön tofs/boll och fäst den i toppen av mössan.

Mönster A



- = multigrön rätt
- = multigrön avig
- = svart rätt
- = svart avig

Reflex och Sportsragg

«Mira»-mössa

1819-6

Storlekar: 2/4 - 6/8 - 10/12 år

GARNALTERNATIV: Reflex (15% reflektstråd, 51% ull, 34% polyester), Sportsragg (60% ull, 20% nylon, 20% akryl), Alpaca Storm (40% superfine alpaca, 40% merinoull, 20% nylon), Superwash (100% ull, superwash), nystan à 50 g.

Reflex

Lila nr 469: 1 - 2 - 2 nystan

Sportsragg

Vit nr 500: 1 - 1 - 2 nystan

Stickor och tillbehör: Rund och strumpstickor nr 3 och 3 ½.

Stickfasthet: 22 m slätstickning på st nr 3 ½ mäter ca 10 cm.

Viktigt att stickfastheten hålls för ett lyckat resultat.

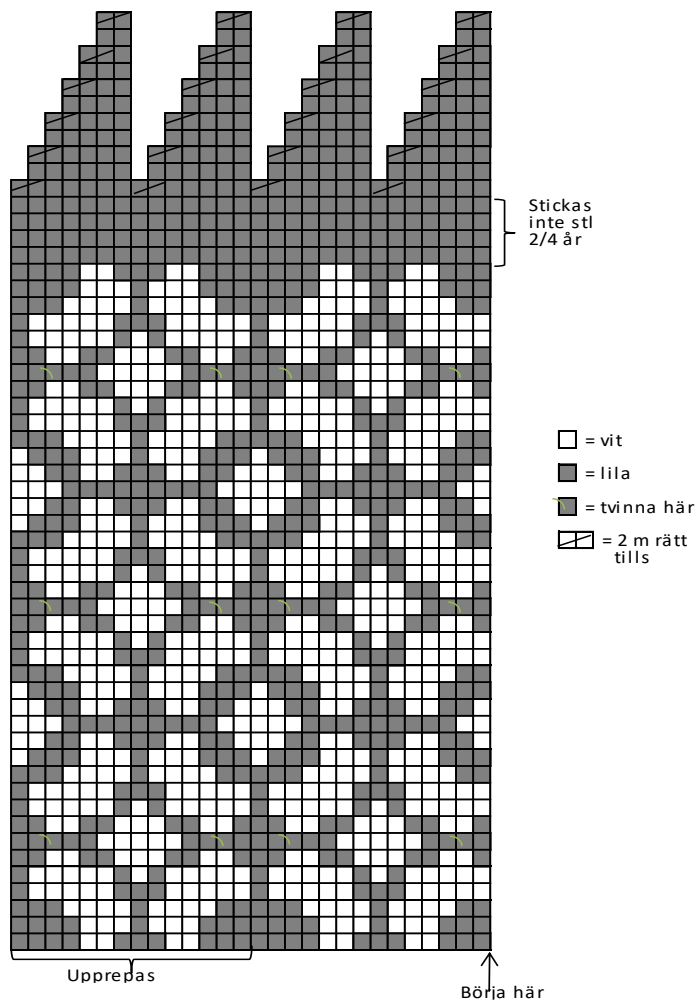
Lägg upp med lila på st nr 3, 84 - 96 - 108 m och sticka resår med 2 rm, 2 am runt ca 4 - 4 - 5 cm.

Byt till st nr 3 ½, sticka 1 v slätstickning och öka på detta v jämnt fördelat till 84 - 98 - 112 m.

Sticka mönster A efter diagrammet och minska till topp som anvisas. Det är nu 6 - 7 - 8 m kvar på v. Klipp av tråden och trä genom de resterande m, dra till och fäst ordentligt på avigan. Fäst alla lösa tråda på avigan.

Gör en stor vit boll/tofs och fäst i toppen på mössan.

Mönster A



Reflex och Sportsragg

«Velus»-mössa

1819-7

Storlekar: 2/4 - 6/8 - 10/12 år

GARNALTERNATIV: Reflex (15% reflektstråd, 51% ull, 34% polyester), Sportsragg (60% ull, 20% nylon, 20% akryl), Alpaca Storm (40% superfine alpaca, 40% merinoull, 20% nylon), Superwash (100% ull, superwash), nystan à 50 g.

Sportsragg

Neongrön nr 535: 1 - 2 - 2 nystan

Neonrosa nr 577: 1 - 1 - 1 nystan

Reflex

Blå nr 425: 1 - 1 - 1 nystan

Stickor och tillbehör: Rund och strumpstickor nr 3 och 3 ½.

Stickfasthet: 21 m mönster (=mosstickning) stickning på st nr 3 ½ mäter ca 10 cm. **Viktigt att stickfastheten hålls för ett lyckat resultat.**

Lägg upp med neonrosa på st nr 3, 90 - 100 - 110 m och sticka mönster I runt efter diagrammet **men** när arb mäter ca 2 - 3 - 3 cm, byt till st nr 3 ½. När mössan mäter ca 20 - 22 - 24 cm, minska för topp så här: Sticka *7 m mönster, 3 m tills (rätt eller avigt efter som det passar i mönstret)*. Upprepa från * till * v

ut. Det är nu 72 – 80 – 88 m kvar på v. Sticka 2 v utan minskning.

På nästa v stickas: *5 m mönster, 3 m tills (rätt eller avigt efter som det passar i mönstret)*. Upprepa från * till * v ut. Det är nu 54 – 60 – 66 m kvar på v.

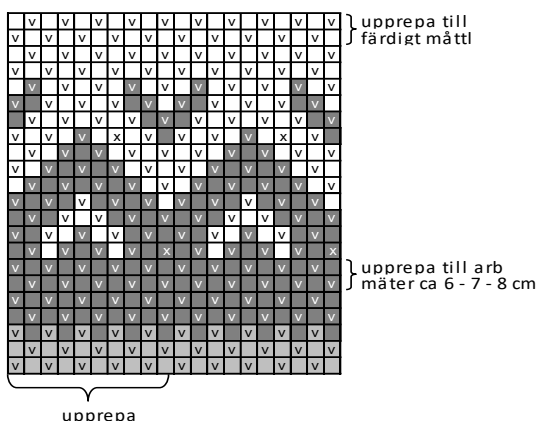
Sticka 2 v utan minskning, därefter fortlöpande 2 och 2 m rätt tills till det återstår 14 – 15 – 17 m på v.

Klipp av tråden, trä den genom resterande m, dra till och fäst på avigan.

Boll/tofs

Gör en stor neonrosa tofs/boll och fäst i toppen av mössan.

Mönster I



- = neongrön: rätt
- = neongrön: avigt
- = neonrosa: rätt
- = neonrosa: avigt
- = blå reflex: rätt
- = blå reflex: avigt

Reflex och Sportsragg

«Lyra»-mössa

1819-8

Storlekar: 2/4 - 6/8 - 10/12 år

GARNALTERNATIV: Reflex (15% reflektstråd, 51% ull, 34% polyester), Sportsragg (60% ull, 20% nylon, 20% akryl), Alpaca Storm (40% superfine alpaca, 40% merinoull, 20% nylon), Superwash (100% ull, superwash), nøster à 50 g.

Sportsragg

Mörkgul nr 544: 2 - 2 - 2 nystan

Reflex

Orange nr 451: 1 - 1 - 1 nystan

Stickor och tillbehör: Rund och strumpstickor nr 3 och 3 ½.

Stickfasthet: 22 m slätstickning på st nr 3 ½ mäter ca 10 cm.

Viktigt att stickfastheten hålls för ett lyckat resultat.

Lägg upp med orange Reflex på st nr 3, 88 – 96 – 108 m och sticka resår med 2 rm, 2 am runt ca 3 cm. Byt till st nr 3 ½ och slätstickning. När arb mäter 8 – 9 – 10 cm, byt till mörkgul och sticka 3 v slätstickning. Byt till orange och sticka 3 v slätstickning. Byt till mörkgul igen och fortsätt runt i slätstickning.

När arb mäter ca 21 – 23 – 25 cm minska 4 m jämnt fördelat. Fortsätt att minska 4 m jämnt fördelat på var 3:e v. Förskjut

minskningen för varje gång, så att de inte kommer rätt över varandra.

När arb mäter ca 32 – 34 – 36 cm, stickas ränder med växelsvis 3 v orange och 3 v mörkgul. Fortsätt att minska till det är 16 m kvar på v.

Sticka ränder till nystanet med orange är slut.

(OBS! Slut med en hel rand), därefter mörkgul till arb mäter ca 68 – 69 – 70 cm. Maska av.

Knyt 2 knutar i änden.

Reflex

Polaris-mössa, halsduk & krage 1819-9

Storlekar: Barn - Dam - Herr

GARNALTERNATIV: Reflex (15% reflektstråd, 51% ull, 34% polyester), Sportsragg (60% ull, 20% nylon, 20% akryl), Alpaca Storm (40% superfine alpaca, 40% merinoull, 20% nylon), Superwash (100% ull, superwash), nystan à 50 g.

MÖSSA

Storlekar: 2/4 - 6/8 - 10/12 år - Dam - Herr

Svart nr 403 (vit nr 400) ljusrosa nr 474: 2 - 2 - 2 - 3 - 3 n

HALSDUK

Storlekar: Barn - Vuxen

Ljusrosa nr 474: 6 - 10 n

KRAGE

Storlekar: Barn - Vuxen

Vit nr 400: 2 - 3 n

Stickor och tillbehör: Rund och strumpstickor nr 3 och 3 ½.

Stickfasthet: 22 m slätstickning på st nr 3 ½ mäter ca 10 cm.

Viktigt att stickfastheten hålls för ett lyckat resultat.

MÖSSA

Mössa med resår: Lägg upp på st nr 3, 84 – 96 – 108 – 120 – 132 m och sticka resår med 2 rm, 2 am runt ca 6 – 7 – 8 – 10 – 12 cm. Byt till st nr 3 ½ och fortsätt runt med mönster I som upprepas efter diagrammet till mössan mäter ca 20 – 22 – 24 – 26 – 26 cm.

Herrmössa utan resår: Lägg upp på st nr 3, 84 – 96 – 108 – 120 – 132 m och sticka mönster I som upprepas efter diagrammet. Efter 4 cm, byt till st nr 3 ½ och fortsätt med mönster I som förr till mössan mäter ca 20 – 22 – 24 – 26 – 26 cm.

Bäggmodellerna: minska nu för topp så här: *Sticka 2 m rätt, 2 m rätt tills *. Upprepa från * till *v ut = 63 – 72 – 81 – 90 – 99 m. Sticka 2 v rätt utan att minska. På nästa v stickas: * 1 m rätt, 2 m rätt tills*. Upprepa från * till * v ut = 42 – 48 – 54 – 60 – 66 m på v. Sticka 1 v rätt.

På nästa v stickas 2 och 2 m rätt tills v ut. Sticka 1 v rätt och upprepa minskningen. Det är nu 11 – 12 – 14 – 15 – 17 m kvar på v. Klipp av tråden och trä den genom maskorna, dra till lätt och fäst tråden på avigan.

Reflex och Sportsragg

«Atlas»-mössa

1819-10

Storlekar: 2/4 - 6/8 - 10/12 år

GARNALTERNATIV: Reflex (15% reflekstråd, 51% ull, 34% polyester), Sportsragg (60% ull, 20% nylon, 20% akryl), Alpaca Storm (40% superfine alpaca, 40% merinoull, 20% nylon), Superwash (100% ull, superwash), nystan à 50 g.

Reflex

Ljusblå nr 421: 2 - 2 - 2 nystan

Sportsragg

Vit nr 500: 1 - 1 - 1 nystan

Stickor och tillbehör: Rund och strumpstickor nr 3 och 3 ½.

Stickfasthet: 22 m slätstickning på st nr 3 ½ mäter ca 10 cm.

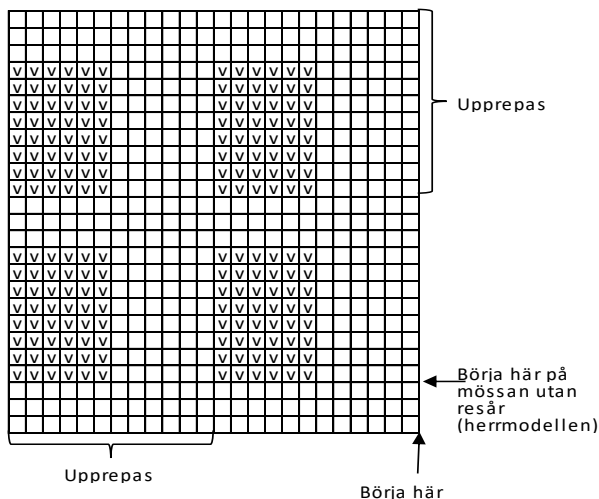
Viktigt att stickfastheten hålls för ett lyckat resultat.

Lägg upp med vitt på st nr 3, 88 – 96 – 108 m och sticka rätstickning fram och tillbaka ca 3 cm. Byt till st nr 3 ½ och sticka 1 v slätstickning. Byt till ljusblå och fortsätt runt med mönster A som upprepas efter diagrammet till mössan mäter ca 21 – 23 – 25 cm.

Minska nu för topp så här: Sticka 2 och 2 m rätt tills v ut = 44 – 48 – 54 m kvar på v. Sticka 2 v slätstickning och upprepa minskningen till det är 11 – 12 – 14 m kvar på v. Klipp av tråden och trä den genom alla maskorna, dra till lätt och fäst ordentligt på avigan.

Gör en stor vit tofs/boll och fäst den i toppen på mössan.

Mönster I



□ = rätt från rätan, avigt från avigan

▣ = avigt från rätan, rätt från avigan

«Polaris»-halsduk

Storlekar: **Barn - Vuxen**
Hel längd: **140 - 180 cm**

Rosa nr 474: 6 - 10 nystan

HALSDUK

Lägg upp på st nr 3 66 – 78 m och sticka resår 2 rm, 2 am fram och tillbaka ca 10 cm. Byt till st nr 3 ½ och sticka mönster I som upprepas efter diagrammet till halsduken mäter ca 130 – 170 cm. Byt till st nr 3 och sticka resår med 2 rm, 2 am fram och tillbaka ca 10 cm.

Maska av med rätt över rätt och avigt över avigt. Fäst alla lösa trådar snyggt på avigan.

«Polaris»-Krage

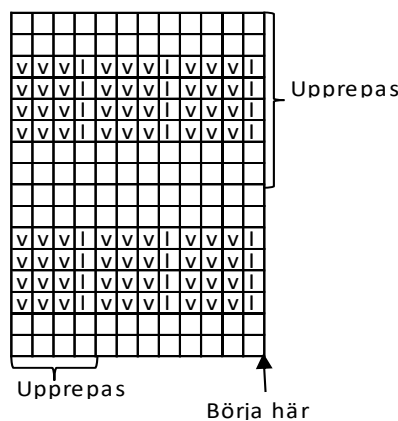
Storlekar: **Barn - Vuxen**

Vit nr 400: 2 - 3 nystan

KRAGE

Lägg upp på st nr 3, 144 – 168 m och sticka resår med 2 rm, 2 am runt ca 3 – 4 cm. Byt till st nr 3 ½ och sticka mönster I runt efter diagrammet. Avsluta med en hel rapport när arb mäter ca 15 – 20 cm. Byt till st nr 3 och sticka resår med 2 rm, 2 am ca 3 – 4 cm. Maska av med rätt över rätt och avigt över avigt. Fäst alla lösa trådar snyggt på avigan.

Mönster A



□ = rätt

▣ = avigt

▮ = lyft 1 m

OBS! Tråden ska alltid vara på arb avigsida dvs tråden bakom m på stickan

Reflex

«Alya»-mössa

1819-11

Storlekar: 2/6 - 8/12 - Dam

GARNALTERNATIV: Reflex (15% reflektstråd, 51% ull, 34% polyester), Sportsragg (60% ull, 20% nylon, 20% akryl), Alpaca Storm (40% superfine alpaca, 40% merinoull, 20% nylon), Superwash (100% ull, superwash), nystan à 50 g.

äljusgrå nr 413: 2 - 2 - 3 nystan

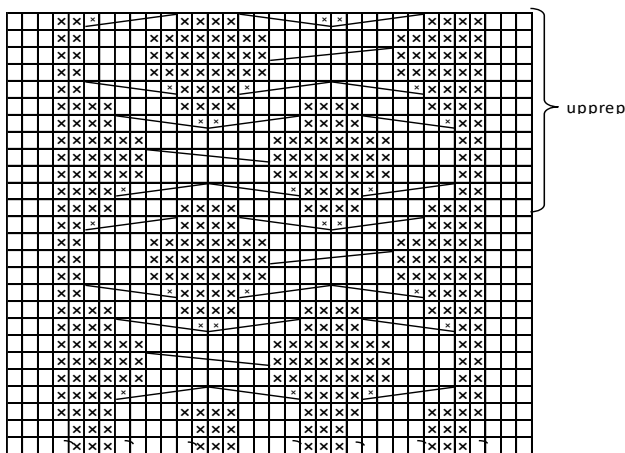
Stickor och tillbehör: Rund och strumpstickor nr 3 ½ + hjälpsticka.

Stickfasthet: 22 m slätstickning på st nr 3 ½ mäter ca 10 cm.

Viktigt att stickfastheten hålls för ett lyckat resultat.

Lägg upp på st nr 3 ½, 96 – 108 – 120 m och sticka resår med 3 rm, 3 am runt ca 1 – 1 – 2 cm. På nästa v stickas mönster A över 27 m mitt fram på mössan, se till så att resåren stämmer med mönstret. Fortsätt med denna fördelning uppåt. Efter 2:a raden av diagrammet är det 103 – 115 – 127 m på v. Sticka till arb mäter ca 21 – 24 – 27 cm. På nästa v stickas 2 och 2 aviga m tills där det är möjligt i mönster och resår. Sticka 1 v utan minskning. På nästa v stickas 2 och 2 räta m tills där det är möjligt i mönster och resår. Sticka 1 v utan minskning. Sticka 2 och 2 m tills (rätt eller avigt efter som det passar i mönster/resår) till det återstår 13 – 14 – 15 m. Klipp av tråden och trä den genom resterande m, dra till lätt och fäst på avigan.

Mönster A



□ = rätt

⊗ = avigt

⊞ = lyft upp tråden mellan m till omslag som stickas vridet rä

= sätt 4 m på hjälpsticka framför arb, sticka 2 avigt, sticka m från hjälpstickan rätt

= sätt 2 m på hjälpstickan bakom arb, sticka 4 rätt, sticka m från hjälpstickan avigt

= sätt 4 m på hjälpsticka framför arb, sticka 4 rätt, sticka m från hjälpstickan rätt

= sätt 4 m på hjälpsticka bakom arb, sticka 4 rätt, sticka m från hjälpstickan rätt

Reflex och Sportsragg

Pegasus -mössa, vantar & halsduk

1819-12

Storlekar: 2/4 - 6/8 - 10/12 år

GARNALTERNATIV: Reflex (15% reflektstråd, 51% ull, 34% polyester), Sportsragg (60% ull, 20% nylon, 20% akryl), Alpaca Storm (40% superfine alpaca, 40% merinoull, 20% nylon), Superwash (100% ull, superwash), nystan à 50 g.

MÖSSA

Reflex Grön nr 431: 2 - 2 - 3 n

Sportsragg Vit nr 500: 1 - 1 - 1 n

VANTAR

Reflex Grön nr 431: 1 - 2 - 3 n

Sportsragg Vit nr 500: 1 - 1 - 1 n

HALSDUK

Storlekar: barn - vuxen

Reflex Grön nr 431: 5 - 7 nystan

Stickor och tillbehör: Rund och strumpstickor nr 3 och 3 ½.

Stickfasthet: 22 m slätstickning på st nr 3 ½ mäter ca 10 cm.

Viktigt att stickfastheten hålls för ett lyckat resultat.

MÖSSA

Storlekar: 2/4 - 6/8 - 10/12 år

Reflex Grön nr 431: 2 - 2 - 3 nystan

Sportsragg Vit nr 500: 1 - 1 - 1 nystan

Lägg upp med vitt på st 3, 95 - 114 - 114 m och sticka 4 v rätstickning fram och tillbaka. Byt till st nr 3 ½ och fortsätt runt med mönster I efter diagrammet. Fortsätt med grönt och sticka 1 v rätt och 1 v avigt+ 2 v slätstickning. På sista v, minska jämnt fördelat till 84 – 96 – 108 m.

Vänd arb med avigan utåt = vikkanten. Mät vidare härifrån. Byt till st nr 3 och sticka resår med 1 rm, 1 am till resåren mäter ca 2 cm kortare än uppvikskanten. Byt till st nr 3 ½ och fortsätt med slätstickning.

När mössan mäter ca 19 - 21 - 23 cm (mät från vikkanten), minska för topp så här: *Sticka 2 m rätt, 2 m rätt tills*. Upprepa från * till * v ut. Sticka 1 v utan att minska. På nästa v stickas *1 m rätt, 2 m rätt tills*. Upprepa från * till * v ut. Sticka 1 v. På nästa v stickas 2 och 2 m rätt tills v ut. Sticka 1 v och upprepa minskningen. Det är nu 11 – 12 – 14 m kvar på v. Klipp av tråden och trä den genom maskorna, dra till lätt och fäst ordentligt på avigan. Ånga vikkanten försiktigt med en fuktig trasa från avigan och vik den dubbelt mot rätan.

Sy i hop rätstickningskanterna kant i kant från rätan.

Gör en stor tofs/boll och fäst i toppen på mössan.

VANTAR

Storlekar: 2/4 - 6/8 - 10/12 år

Reflex Grön nr 431: 1 - 2 - 3 nystan
Sportsragg Vit nr 500: 1 - 1 - 1 nystan

Lägg upp med vitt på st 3 38 – 38 – 40 m och sticka 4 v rätstickning fram och tillbaka. Byt till st 3 ½ och fortsätt runt med mönster I efter diagrammet. Byt till st 3 och fortsätt med grönt och sticka 1 v rätt och 1 v avigt. Byt till st 3 ½ och sticka 2 v slätstickning. På sista v minska jämnt fördelat till 32 – 36 – 40 m.

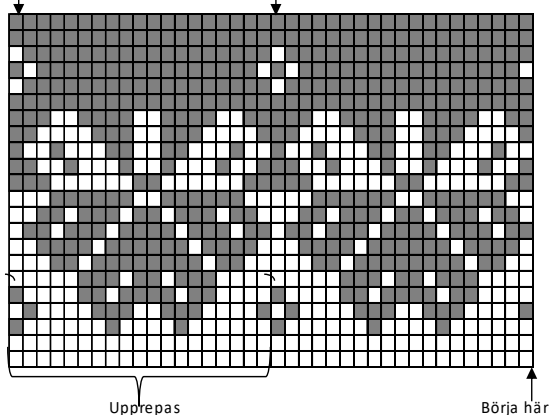
Vänd arb med avigsidan ut = vikkant. Mät vidare härifrån. Byt till st 3 och vitt och sticka resår med 1 rm, 1 am till resåren är ca 1 cm kortare än vikkanten. Byt till st nr 3 ½ och grönt. Sätt ett märke i var sida med 16 – 18 – 20 m till var del. Fortsätt runt med slätstickning. Efter ca 2 – 2 – 3 cm öka för kil så här: Sticka 3 m rätt, lyft upp tråden före nästa m och sticka den vridet rätt. Sticka 1 m rätt, lyft upp tråden före nästa m och sticka den vridet rätt. Öka på samma sätt på var 3:e v **men** med 2 m mer mellan var ökning till det är 7 – 9 – 9 m i kilen. Sätt m från kilen på en hjälptråd och lägg upp 5 nya m bakom dessa = 36 – 40 – 44 m på v. När arb mäter ca 6 – 7 – 8 cm (mätt från de avsatta maskorna), minska för topp så här: Sticka till 2 m före 1:a sidomärket, sticka 2 m vridet rätt tills, 2 m rätt tills. Minska på samma sätt vid det 2:a sidomärket. Minska så här på vartannat v till det återstår 8 m. Klipp av tråden och trä genom de resterande maskorna.

Tumme

Sätt över m från hjälptråden på st nr 3 ½. Plocka upp 1 m på var sida och 5 – 5 – 7 m över de upplagda m bak = 14 – 16 – 18 m. Sticka slätstickning med grönt runt till tummen mäter ca 4 – 5 – 6 cm (eller önskad längd). Sticka 2 och 2 m rätt tills till det återstår 4 – 4 – 5 m på v. Klipp av tråden och trä den genom maskorna, dra till och fäst tråden på avigan.

Mönster I

Dessa 2 m stickas 2 ggr på stl 10/12 år



- = vitt
- = grön
- = tvinn häär

HALSDUK

Storlekar: barn - vuxen

Reflex Grön nr 431: 5 - 7 nystan

Lägg upp på st nr 3 ½, 48 – 60 m och sticka resår med 2 rm, 2am fram och tillbaka till halsduken mäter ca 150 – 170 cm. Maska av med rätt över rätt och avigt över avigt.

Reflex och Sportsragg

«Pega»-mössa och vantar 1819-13

Storlekar: 2/4 - 6/8 - 10/12 år

GARNALTERNATIV: Reflex (15% reflektstråd, 51% ull, 34% polyester), Sportsragg (60% ull, 20% nylon, 20% akryl), Alpaca Storm (40% superfine alpaca, 40% merinoull, 20% nylon), Superwash (100% ull, superwash), nystan à 50 g.

MÖSSA

Reflex Rosa nr 463: 2 - 2 - 3 nystan
Sportsragg Vit nr 500: 1 - 1 - 1 nystan

VANTAR

Reflex Rosa nr 463: 2 - 2 - 3 nystan
Sportsragg Vit nr 500: 1 - 1 - 1 nystan

Stickor och tillbehör: Rund och strumpstickor nr 3 och 3 ½.

Stickfasthet: 22 m slätstickning på st nr 3 ½ mäter ca 10 cm.

Viktigt att stickfastheten hålls för ett lyckat resultat.

MÖSSA

Storlekar: 2/4 - 6/8 - 10/12 år

Reflex Rosa nr 463: 2 - 2 - 3 nystan
Sportsragg Vit nr 500: 1 - 1 - 1 nystan

Lägg upp med vitt på st 3 95 - 114 - 114 m och sticka 4 v rätstickning fram och tillbaka, byt till st nr 3 ½ och fortsätt runt med mönster II efter diagrammet. Fortsätt med rosa och sticka 1 v rätt och 1 v avigt + 2 v slätstickning. På sista v minska jämnt fördelat till 84 – 96 – 108 m.

Vänd arb med avigan utåt = vikkanten. Mät vidare härifrån. Byt till st nr 3 och sticka resår med 1 rm, 1 am till kanten mäter ca 2 cm kortare än uppvikningskanten. Byt till st nr 3 ½ och fortsätt med slätstickning, när mössan mäter ca 19 - 21 - 23 cm (mät från vikkanten) minska för topp så här: *Sticka 2 m rätt, 2 m rätt tills *. Upprepa från * till * v ut. Sticka 1 v utan minskning. På nästa v stickas *1 m rätt, 2 m rätt tills *. Upprepa från * till * v ut. Sticka 1 v, på nästa v stickas 2 och 2 m rätt tills v ut. Sticka 1 v och upprepa minskningen. Det är nu 11 – 12 – 14 m kvar på v. Klipp av tråden och trä den genom maskorna, dra till lätt och fäst tråden på avigan. Ånga vikkanten försiktig med en fuktig trasa från avigan och vik den dubbelt mot rätan.

Sy i hop rätstickningskanterna, kant i kant från rätan.

Gör en stor tofs/boll och fäst i toppen på mössan.

VANTAR

Storlekar: 2/4 - 6/8 - 10/12 år

Reflex Rosa nr 463: 2 - 2 - 3 nystan

Sportsragg Vit nr 500: 1 - 1 - 1 nystan

Lägg upp med vitt på st 3 38 – 38 – 40 m och sticka 4 v rätstickning fram och tillbaka. Byt till st 3 ½ och fortsätt runt med mönster II efter diagrammet. Byt till st 3, fortsätt med rosa och sticka 1 v rätt, 1 v avigt. Byt till st 3 ½ och sticka 2 v slätstickning. På sista v, minska jämnt fördelat till 32 – 36 – 40 m.

Vänd arb med avigsidan utåt = vikkant. Mät vidare härifrån. Byt till st 3 och vitt och sticka resår med 1 rm, 1 am till resåren är ca 1 cm kortare än vikkanten. Byt till st nr 3 ½ och rosa, sätt ett märke i var sida med 16 – 18 – 20 m till var del. Fortsätt runt med slätstickning. Efter ca 2 – 2 – 3 cm öka för kil så här: Sticka 3 m rätt, lyft upp tråden före nästa m och sticka den vridet rätt. Sticka 1 m rätt, lyft upp tråden före nästa m och sticka den vridet rätt. Öka på samma sätt på var 3:e v **men** med 2 m mer mellan var ökning till det är 7 – 9 – 9 m i kilen. Sätt m från kilen på en hjälptråd och lägg upp 5 nya m bakom dessa = 36 – 40 – 44 m på v. När arb mäter ca 6 – 7 – 8 cm (mät från de avsatta maskorna) minska för topp så här: Sticka till 2 m före 1:a sidomärket. Sticka 2 m vridet rätt tills, 2 m rätt tills. Minska på samma sätt vid det 2:a sidomärket. Minska så här på vartannat v till det återstår 8 m. Klipp av tråden och trä den genom resterande m.

Tumme

Sätt över m från hjälptråden på st nr 3 ½. Plocka upp 1 m på var sida och 5 – 5 – 7 m över de upplagda m bak = 14 – 16 – 18 m. Sticka slätstickning med rosa runt till tummen mäter ca 4 – 5 – 6 cm (eller önskad längd). Sticka 2 och 2 m rätt tills till det återstår 4 – 4 – 5 m på v.

Klipp av tråden och trä den genom resterande m, dra till och fäst på avigan.

Reflex och Sportsragg

«Team Ingebrigtsen»-mössa 1819-14a

Storlekar: 2/4 - 6/8 - 10/12 år - Dam - Herr

GARNALTERNATIV: Reflex (15% reflekstråd, 51% ull, 34% polyester), Sportsragg (60% ull, 20% nylon, 20% akryl), Alpaca Storm (40% superfine alpaca, 40% merinoull, 20% nylon), Superwash (100% ull, superwash), nystan à 50 g.

Färg 1:

Reflex Röd nr 460 (Ljusrosa nr 474):

Sportsragg Vit nr 500 (vit nr 500) 1 - 1 - 2 - 2 - 2 n

Färg 2

Sportsragg Vit nr 500 (vit nr 500):

Reflex Ljusgrå nr 413 (Ljusblå nr 421): 1 - 1 - 1 - 1 - 1 n

Stickor och tillbehör: Rund och strumpstickor nr 3 och 3 ½.

Stickfasthet: 22 m slätstickning på st nr 3 ½ mäter ca 10 cm.

Viktigt att stickfastheten hålls för ett lyckat resultat.


MÖSSA

Lägg upp med **färg 1** på st nr 3 84 – 88 – 96 – 112 – 120 m och sticka resår med 2 rm, 2 am runt ca 4 – 5 – 6 – 7 – 7 cm. Byt till st nr 3 ½. Sticka 1 v slätstickning och öka på detta v jämnt fördelat till 90 – 90 – 108 – 126 – 126 m. Fortsätt runt med mönster A efter diagrammet som upprepas till mössan mäter ca 20 – 21 – 22 – 24 – 26 cm. Sticka 1 v med **färg 1** och minska på detta v jämnt fördelat till 84 – 88 – 92 – 116 – 120 m. Minska därefter för topp så här: *Sticka 2 m rätt, 2 m rätt tills*. Upprepa från * till * v ut. Sticka 2 v utan att minska. På nästa v stickas: * 1 m rätt, 2 m rätt tills*. Upprepa från * till * v ut. Sticka 1 v rätt. På nästa v stickas 2 och 2 m rätt tills v ut. Sticka 1 v rätt och upprepa minskningen. Det är nu 11 – 11 – 12 – 15 – 15 m kvar på v. Klipp av tråden och trä den genom maskorn, dra till lätt och fäst tråden snyggt på avigan.

Barnmössa: Gör en stor tofs/boll i resten av **färg 1** och fäst den i toppen på mössan.

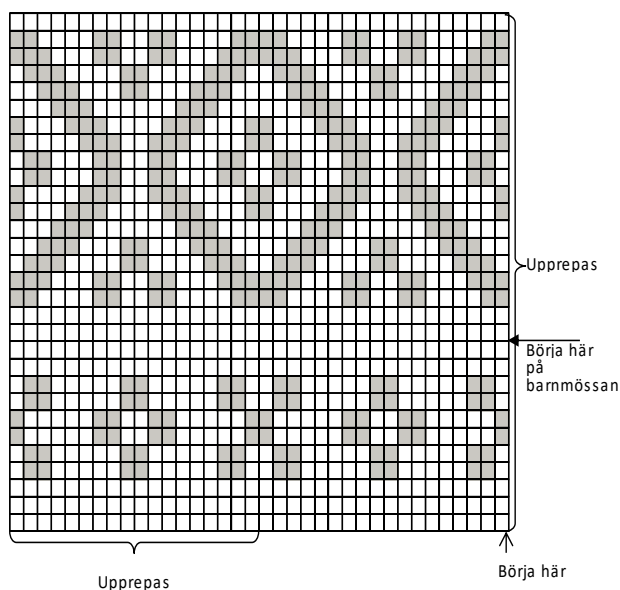
Mönster II

Dessa 2 m stickas 2 ggr på stl 10/12 år



□ = vit
■ = rosa
◻ = tvinn här

Mönster A



□ = färg 1 vit (vit) röd (ljusrosa)
■ = färg 2 lys grå (lys blå) hvit (hvit)

genom m, dra till lätt och fäst tråden snyggt på avigan.

Tumme

Ta ut hjälptråden och sätt över m på st nr 4. Plocka eller sticka upp med röd 9 m bak tummen = 18 m till tumme. Fortsätt runt i slätstickning till tummen mäter ca 4 cm (eller passande längd). Minska nu för topp så här: Sticka *1 m rätt, 2 m rätt tills*. Upprepa från * till * v ut. Sticka 1 v slätstickning. Sticka 2 och 2 m rätt tills. Klipp av tråden och trä den genom m, dra till lätt och fäst tråden på avigan.

Reflex och Sportsragg

«Lynx»-mössa

1819-15

Storlekar: 2/4 - 6/8 - 10/12 år - Dam - Herr

GARNALTERNATIV: Reflex (15% reflekstråd, 51% ull, 34% polyester), Sportsragg (60% ull, 20% nylon, 20% akryl), Alpaca Storm (40% superfine alpaca, 40% merinoull, 20% nylon), Superwash (100% ull, superwash), nystan à 50 g.

Reflex

Mörkblå nr 427:

1 - 1 - 2 - 2 - 2 nystan

Sportsragg

Vit nr 500:

1 - 1 - 1 - 1 - 1 nystan

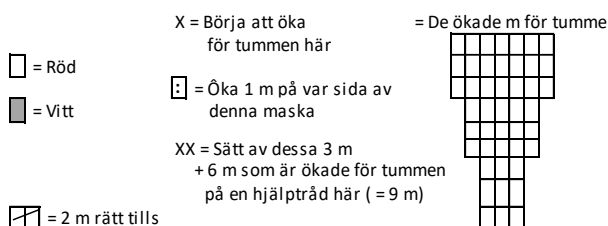

Stickor och tillbehör: Rund och strumpstickor nr 3 och 3 ½.

Stickfasthet: 22 m slätstickning på st nr 3 ½ mäter ca 10 cm.

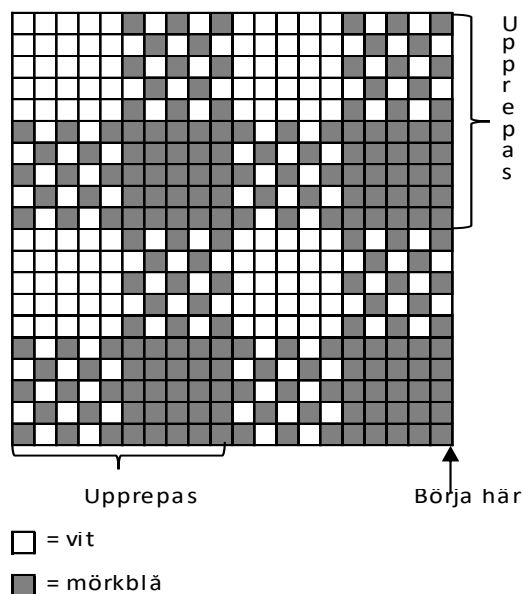
Viktigt att stickfastheten hålls för ett lyckat resultat.

Lägg upp med mörkblå på st 3 88 - 96 - 108 - 120 - 124 m och sticka resår med 1 rm, 1 am runt ca 3 - 3 - 3 - 4 - 4 cm. Byt till st nr 3 ½, sticka 1 v slätstickning och öka på detta v jämnt fördelat till 90 - 100 - 110 - 120 - 130 m. Fortsätt runt med mönster I som upprepas efter diagrammet till mössan mäter ca 16 - 18 - 20 - 21 - 22 cm (färdig med en hel ruta). Fortsätt med vitt och minska för topp så här: *Lyft 1 m, sticka 1 m rätt och dra den lyfta m över. Sticka 8 m slätstickning *. Upprepa från * till * v ut. Sticka 1 v slätstickning. Fortsätt att minska som beskrivet **men** med 1 m mindre mellan minskningarna till det återstår 9 - 10 - 11 - 12 - 13 m på v. Sticka 1 v slätstickning och minska på detta v jämnt fördelat till 6 m (lika för alla storlekar). Sticka runt över de 6 resterande m till «tuppen» mäter ca 3 cm.

Klipp av tråden och trä tråden genom de resterande maskorna. Fäst trådarna snyggt på avigan.



Mönster I



Reflex

«Libra»-pannband

1819-16

Storlekar: 2/4 - 6/8 - 10/12 år - Dam

GARNALTERNATIV: Reflex (15% reflektstråd, 51% ull, 34% polyester), Sportsragg (60% ull, 20% nylon, 20% akryl), Alpaca Storm (40% superfine alpaca, 40% merinoull, 20% nylon), Superwash (100% ull, superwash), nystan à 50 g.

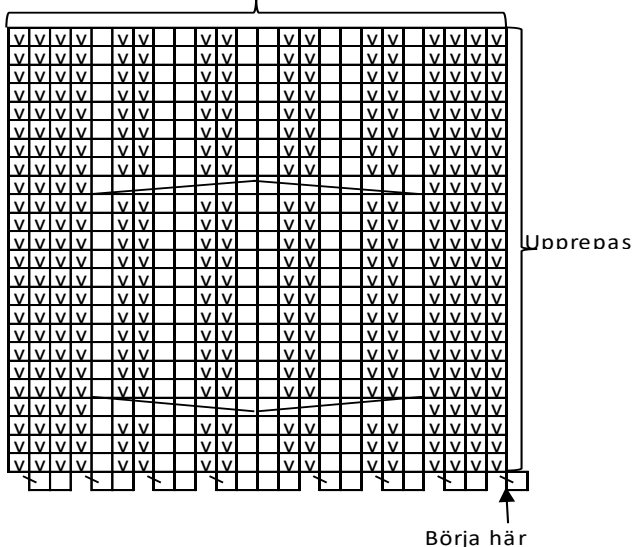
Röd nr 460: 1 - 2 - 2 - 2 nystan

Stickor och tillbehör: Strumpstickor nr 3 ½.

Stickfasthet: 22 m slätstickning på st nr 3 ½ mäter ca 10 cm.

Viktigt att stickfastheten hålls för ett lyckat resultat.

Mönster A över 24 m



□ = rätt på rätan, avigt på avigan

▣ = avigt på rätan, rätt på avigan

⊞ = öka 1 m

▣▣▣▣ = sätt 4 m på hjälpsticka bakom arb, st 1 m rätt, 2 m avigt, 1 m rätt från vänstra stickan, 1 m rätt, 2 m avigt, 1 m rätt från hjälpstickan

▣▣▣▣ = sätt 4 m på hjälpsticka framför arb, st 1 m rätt, 2 m avigt, 1 m rätt från vänstra stickan, 1 m rätt, 2 m avigt, 1 m rätt från hjälpstickan

Lägg upp på st nr 3 ½, 36 m och sticka 2 v rätstickning fram och tillbaka. Sticka alltid första maskan rätt. Sticka därefter 10 m slätstickning, mönster A efter diagrammet över nästa 16 m och öka som visas i diagrammet (= 24 m mönster A) och 10 m slätstickning. Det är nu 44 m på v. Fortsätt fram och tillbaka efter denna indelning till arb mäter ca 43 – 45 – 48 – 52 cm eller önskad längd runt huvudet (det rekommenderas att sticka till arb mäter ca 4 cm mindre än huvudomkretsen).

Sticka en v slätstickning över alla m och minska på detta v de 8 m i mönster A som blev ökade på 1:a v. Sticka 2 v rätstickning och maska av.

Fäst alla lösa trådar snyggt på avigan. Vik kanterna mot varandra på avigan och sy ihop.

Reflex och Sportsragg

«Puppis»-mössa

1819-17

Storlekar: 2/4 - 6/8 - 10/12 år

GARNALTERNATIV: Reflex (15% reflektstråd, 51% ull, 34% polyester), Sportsragg (60% ull, 20% nylon, 20% akryl), Alpaca Storm (40% superfine alpaca, 40% merinoull, 20% nylon), Superwash (100% ull, superwash), nystan à 50 g.

Sportsragg

Jeansblå nr 527: 2 - 2 - 2 nystan

Reflex

Gul nr 445: 1 - 1 - 1 nystan

Stickor och tillbehör: Rund och strumpstickor nr 3 och 3 ½ + virknål 3,5 mm

Stickfasthet: 22 m slätstickning på st nr 4 mäter ca 10 cm.

Viktigt att stickfastheten hålls för ett lyckat resultat.

Lägg upp med jeansblå på st nr 3 88 – 96 – 104 m. Sticka runt i resår med 2 rm, 2 am ca 5 – 5 – 6 cm. Byt till st nr 3 ½ och gult. Sticka 2 v rätstickning (= 1 v rätt, 1 v avigt), därefter jeansblå slätstickning till arb mäter ca 16 – 18 – 20 cm. Minska nu för topp: *Sticka 6 m rätt, 2 m rätt tills*. Upprepa från * till * v ut. Sticka 2 v slätstickning. Minska därefter på samma sätt på vartannat v med 1 m mindre mellan minskningarna till det är 11 – 12 – 13 m kvar på v.

Klipp av tråden, trä den genom resterande m, dra till och fäst på avigan.

Tofs

Virka med gult, lägg upp en 17 cm lång lm-länk. Vänd och virka 2 st i var lm, men i var av de 2 sista lm virka 1 fm. Virklänken ska forma sig som en spiral. Klipp inte tråden, utan använd den till att lägga upp och virka motsvarande spiraler. Växla längden på uppläggslänken från 10 till 17 cm och virka spiraler till hela nystanet är slut.

Fäst spiraltofsen i toppen på mössan (se foto).