

# Viking Sportsragg

## Hjärtsockor

1805 - 1

Storlekar: 28/30 - 33/36 - 37/39 - 40/42 - 44/46

Fotlängd före tåminskning: 16 - 18 - 20 - 22 - 24 cm

GARNALTERNATIV: Viking Sportsragg (60% ull, 20% akryl, 20% nylon), Viking Alpaca Storm (40% superfine alpaca, 40% fin merinoull, 20% nylon), nystan à 50 gr.

Vit nr 500: 2 - 2 - 2 - 2 - 3 nystan  
Ljusrosa nr 574: 1 - 1 - 1 - 1 - 1 nystan  
Gammelrosa nr 581: 1 - 1 - 1 - 1 - 1 nystan  
Cerise nr 572: 1 - 1 - 1 - 1 - 1 nystan


**Stickor och tillbehör:** Strumpstickor nr 3 och 3 ½.

**Stickfasthet:** 22 m slätstickning på st nr 3 ½ mäter ca 10 cm.  
**Viktigt att stickfastheten hålls för ett lyckat resultat.**

Lägg upp med vit på st nr 3, 44 - 44 - 48 - 52 - 56 m och sticka resår runt med 2 rm, 2 am ca 8 - 9 - 10 - 11 - 12 cm. Byt till st nr 3 ½. Sätt 21 - 21 - 23 - 25 - 27 m på en hjälpsticka. Sticka slätstickning 5 - 5 - 6 - 6 - 7 cm fram och tillbaka över de resterande 23 - 23 - 25 - 27 - 29 m till häl. På nästa v från rätan stickas 15 - 15 - 17 - 18 - 20 rätt, vänd. Lyft den 1:a m och sticka 6 - 6 - 8 - 8 - 10 m avigt tillbaka, vänd. Lyft 1:a m och sticka 1 m mer för var gång till det är 2 m kvar på var sida. Vänd och sticka rätt v ut. Du är nu på vänstra sida av hälen. Sticka upp 11 - 11 - 12 - 16 - 17 m längs vänstra sidan av hälen, sticka slätstickning över de avsatta 21 - 21 - 23 - 25 - 27 m och sticka upp 11 - 11 - 12 - 16 - 17 m längs högra sidan av hälen. Sticka runt i mönster A över alla 66 - 66 - 72 - 84 - 90 m. **Samtidigt** minskas det 1 m i var sida av hälen på varje v till det är 42 - 42 - 48 - 48 - 54 m kvar på v. Sticka till sockan mäter ca 16 - 18 - 20 - 22 - 24 cm (eller passande längd före tåminskningen).

**Tåminskning:** Sätt ett märke runt 2 m i var sida och minska 1 m på var sida av märkena på vartannat v, 2 ggr. Därefter på varje v till det är 12 m kvar på v. Trä tråden genom m och sy fast på avigan.

Mönster A



# Viking Sportsragg

## Sockor Hjärtvågor

1805 - 2

Storlekar: 28/30 - 33/36 - 37/39 - 40/42

Fotlängd före tåminskning: 16 - 18 - 20 - 22 cm

GARNALTERNATIV: Viking Sportsragg (60% ull, 20% akryl, 20% nylon), Viking Alpaca Storm (40% superfine alpaca, 40% fin merinoull, 20% nylon), nystan à 50 gr.

Ljusblå nr 521: 3 - 3 - 3 - 3 nystan  
Vit nr 500: 1 - 1 - 1 - 1 nystan

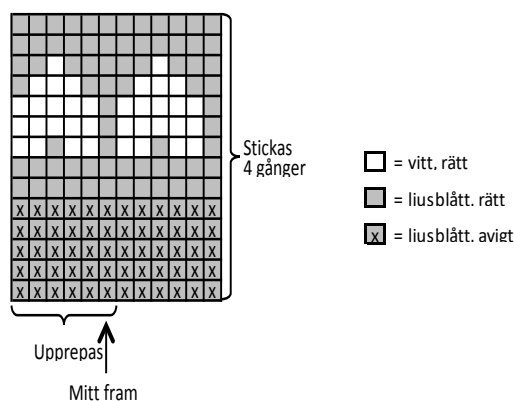
**Stickor och tillbehör:** Strumpstickor nr 3 ½.

**Stickfasthet:** 22 m slätstickning på st nr 3 ½ mäter ca 10 cm.  
**Viktigt att stickfastheten hålls för ett lyckat resultat.**

Lägg upp med ljusblå på st nr 3 ½, 42 - 42 - 48 - 54 m och sticka mönster A, på sista v minskas jämnt fördelat till 40 - 44 - 48 - 52 m. Sätt 19 - 21 - 23 - 25 m på en hjälpsticka. Sticka ljusblå slätstickning 5 - 5 - 6 - 6 cm fram och tillbaka över de resterande 21 - 23 - 25 - 27 m till häl. På nästa v från rätan stickas 14 - 16 - 17 - 19 rätt, vänd. Lyft av 1:a m löst och sticka 6 - 8 - 8 - 10 m avigt tillbaka, vänd. Lyft den 1:a m och sticka 1 m mer för varje gång till det är 2 m kvar på var sida. Vänd och sticka rätt v ut. Du är nu på vänstra sidan av hälen. Sticka upp med ljusblått 10 - 12 - 13 - 15 m längs vänstra sidan av hälen, sticka slätstickning över de avsatta 19 - 21 - 23 - 25 m och sticka upp 10 - 12 - 13 - 15 m längs högra sidan av hälen. Sticka runt med ljusblå över alla 60 - 68 - 74 - 82 m **samtidigt** som det minskas 1 m i var sida av hälen på varje v till det är 40 - 44 - 48 - 52 m kvar på v. Sticka till sockan mäter ca 16 - 18 - 20 - 22 cm (eller passande längd före tåminskningen).

**Tåminskning:** Sätt ett märke runt 2 m i var sida, sticka och minska 1 m på var sida av märkena på vartannat v, 2 gånger. Därefter på varje v till det är 12 m kvar på v. Trä tråden genom m och sy fast på avigan.

Mönster A



# Viking Sportsragg

## Sockor Helhjärtat

1805 - 3

Storlek: 37/39 - 40/42

Fotlängd före tåminskning: 20 - 22 cm

GARNALTERNATIV: Viking Sportsragg (60% ull, 20% akryl, 20% nylon), Viking Alpaca Storm (40% superfine alpaca, 40% fin merinoull, 20% nylon), nystan à 50 gr.

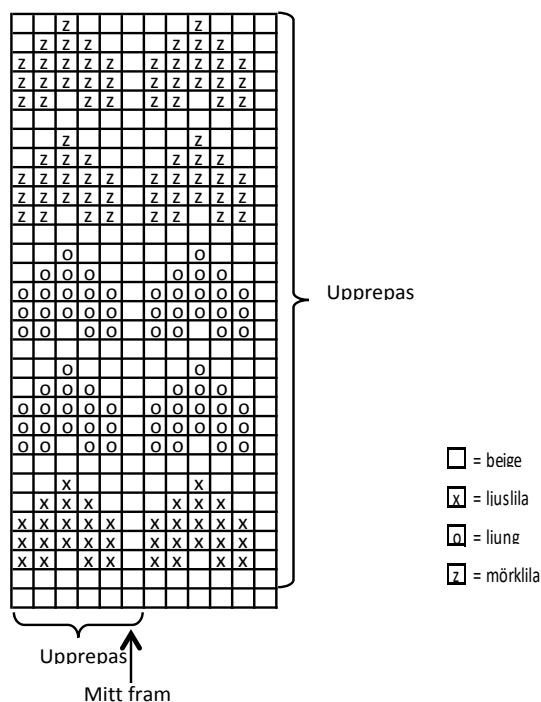
Beige nr 507: 2 - 2 nystan  
Ljuslila nr 567: 1 - 1 nystan  
Ljung nr 569: 1 - 1 nystan  
Mörklila nr 578: 1 - 1 nystan

**Stickor och tillbehör:** Strumpstickor nr 3 och 3 ½.

**Stickfasthet:** 22 m slätstickning på st nr 3 ½ mäter ca 10 cm.  
**Viktigt att stickfastheten hålls för ett lyckat resultat.**

Lägg upp med beige på st nr 3, 48 – 54 m och sticka resår med 1 rm, 1 am ca 2 cm. Byt till st nr 3 ½ och sticka mönster A. När mönstret är stickat 1 gång på höjden, sätt 23 - 27 m på en hjälpsticka. Sticka beige slätstickning i 6 cm fram och tillbaka över de resterande 25 - 27 m till häl. På nästa v från rätan stickas 17 - 18 m rätt, vänd. Lyft den 1:a m och sticka 8 m avigt tillbaka, vänd. Lyft den 1:a m och sticka 1 m mer för varje gång till det är 2 m kvar på var sida. Vänd och sticka rätt v ut. Du är nu på vänstra sidan av hälen. Sticka upp 12 m längs vänstra sidan av hälen, sticka slätstickning över de avsatta 23 m och sticka upp 12 m längs högra sidan av hälen. Fortsätt runt i mönster som förr över alla 72 - 78 m, **samtidigt** som det minskas 1 m i var sida av hälen på varje v till det är 48 - 54 m kvar på v. Sticka till sockan mäter ca 20 - 22 cm (eller passande längd före tåminskning).  
**Tåminskning:** Sätt ett märke i var sida och minsk 1 m på var sida av märkena på vartannat v 2 gånger, därefter på varje v till det är 12 m kvar på v. Trä tråden genom m och sy fast med lösa stygn på avigan.

Mönster A



## Viking Sportsragg 1805 - 4

### Sockor Andelise och Anders And

**Storlekar:** 28/30 - 33/36 - 37/39 - 40/42 - 44/46

Footlängd före tåminskning: 16 - 18 - 20 - 22 - 24 cm

**GARNALTERNATIV:** Viking Sportsragg (60% ull, 20% akryl, 20% nylon), Viking Alpaca Storm (40% superfine alpaca, 40% fin merinoull, 20% nylon), nystan à 50 gr.

Ljusrosa nr 574 (Ljusjeansblå nr 524): 1 - 1 - 1 - 1 - 1 nystan  
Gammelrosa nr 581 (Kungsblå nr 576): 1 - 2 - 2 - 2 - 2 nystan  
Gul nr 545: 1 - 1 - 1 - 1 - 1 nystan  
Lite orange nr 551 och svart nr 550 till näbb och ögon.

**Stickor och tillbehör:** Strumpstickor nr 3 och 3 ½.

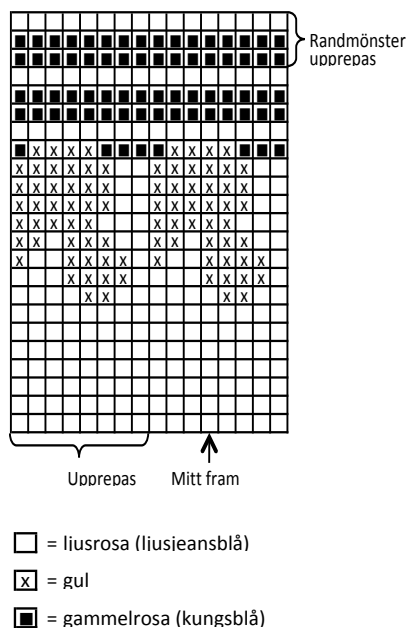
**Stickfasthet:** 22 m slätstickning på st nr 3 ½ mäter ca 10 cm.  
**Viktigt att stickfastheten hålls för ett lyckat resultat.**

Lägg upp med ljusrosa (ljusjeansblå) på st nr 3, 40 – 48 – 48 – 56 – 56 m och sticka resår runt med 1 rm, 1 am ca 2 cm. Byt till st nr 3 ½ och sticka mönster A, när arb mäter ca 8 - 9 - 10 - 11 - 12 cm sätt 19 - 23 - 23 - 27 - 27 m på en hjälpsticka. Sticka gammelrosa (kornblå) slätstickning 5 - 5 - 6 - 6 - 7 cm fram och tillbaka över de resterande 21 - 25 - 25 - 29 - 29 m till häl. På nästa v från rätan stickas 14 - 17 - 17 - 20 - 20 rm, vänd. Lyft den 1:a m och sticka 6 - 8 - 8 - 10 - 10 m avigt tillbaka, vänd. Lyft den 1:a m och sticka 1 m mer för varje gång till det är 2 m kvar på var sida. Vänd och sticka rätt v ut. Du är nu på vänstra sidan av hälen. Sticka upp 10 - 10 - 13 - 13 - 16 m längs vänstra sidan av hälen, sticka slätstickning över de avsatta 19 - 23 - 23 - 27 - 27 m och sticka upp 10 - 10 - 13 - 13 - 16 m längs högra sidan av hälen. Fortsätt vidare runt med slätstickning och mönster som förr över alla 60 - 68 - 74 - 82 - 88 m. **Samtidigt** minskas det 1 m i var sida av hälen på varje v till det är 40 - 44 - 48 - 52 - 56 m kvar på v. Sticka till sockan mäter ca 16 - 18 - 20 - 22 - 24 cm (eller passande längd före tåminskningen).

**Tåminskning:** Sätt ett märke runt 2 m i var sida. Sticka med gammelrosa (kungsblå) och minsk 1 m på var sida av märkena på vartannat v, 2 gånger. Därefter på varje v till det är 12 m kvar på v. Trä tråden genom m och sy fast på avigan.

**Broderier:** Brodera näbb och ögon.

Mönster A



## Viking Sportsragg

### Dropspets sockor

1805 - 5

**Storlekar:** 28/30 - 33/36 - 37/39 - 40/42 - 44/46

Footlängd före tåminskning: 16 - 18 - 20 - 22 - 24 cm

**GARNALTERNATIV:** Viking Sportsragg (60% ull, 20% akryl, 20% nylon), Viking Alpaca Storm (40% superfine alpaca, 40% fin merinoull, 20% nylon), nystan à 50 gr.

Ljusrosa nr 574: 2 - 2 - 3 - 3 - 3 nystan

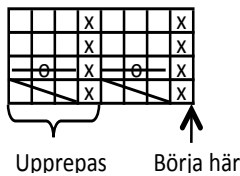
**Stickor och tillbehör:** Strumpstickor nr 3 och 3 ½.

**Stickfasthet:** 22 m slätstickning på st nr 3 ½ mäter ca 10 cm.  
**Viktigt att stickfastheten hålls för ett lyckat resultat.**

Lägg upp med ljusrosa på st nr 3, 40 – 44 – 48 – 52 – 56 m och sticka resår med 1 rm, 1 am ca 2 cm. Byt till st nr 3 ½ och sticka mönster A. När arb mäter ca 8 – 9 – 10 – 11 – 12 cm sätts de första 17 – 21 – 21 – 25 – 25 m (= upp på foten) på en hjälpsticka. Sticka slätstickning 5 – 5 – 6 – 6 – 7 cm fram och tillbaka över de resterande 23 – 23 – 27 – 27 – 31 m till häl. På nästa v från rätan stickas 15 – 15 – 18 – 18 – 21 rm, vänd. Lyft den 1:a m och sticka 6 – 6 – 8 – 8 – 10 m avigt tillbaka, vänd. Lyft den 1:a m och sticka 1 m mer för varje gång till det är 2 m kvar på var sida. Vänd och sticka rätt v ut. Du är nu på vänstra sidan av hälen. Sticka upp 10 – 12 – 13 – 15 – 16 m längs vänstra sidan av hälen, sticka mönster som förr över de avsatta 17 – 21 – 21 – 25 – 25 m och sticka upp 10 – 12 – 13 – 15 – 16 m längs högra sidan av hälen. Sticka runt över alla 60 – 68 – 74 – 82 – 88 m, med mönster över 17 – 21 – 21 – 25 – 25 m mitt upp på foten och slätstickning över resterande m. **Samtidigt** minskas det 1 m på var sida av mönstret på var omgång till det är 40 – 44 – 48 – 52 – 56 m kvar på v. Sticka till sockan mäter ca 16 – 18 – 20 – 22 – 24 cm (eller passande längd före tåminskning).

**Tåminskning:** Sätt ett märke runt 2 m i var sida. Sticka rätt runt och minsk 1 m på var sida av märkena på vartannat v 2 gånger. Därefter på varje v till det är 12 m kvar på v. Trä tråden genom m och sy fast på avigan.

Mönster A



□ = rätt

⊗ = avigt


⊞ = 1 rm + 1 omslag + 1 rm i samma m

⊞ = lyft av 1 m löst. Sticka 2 m rätt tills, dra den lyfta m över.

Lägg upp med gult på st nr 3, 50 – 50 m och sticka resår med 1 rm, 1 am ca 2 cm. Byt till st nr 3 ½, sticka 1 v avigt, därefter mönster A. Justera maskantalet jämnt fördelat till 48 – 52 m på sista v. Byt till st nr 3. Sticka ljusblå resår med 1 rm, 1 am ca 2 cm. Byt till st nr 3 ½. Sätt 23 – 25 m på en hjälpsticka. Sticka 6 cm gul slätstickning fram och tillbaka över de resterande 25 – 27 m till häl. På nästa v från rätan stickas 17 – 18 m rätt, vänd. Lyft 1 m och sticka 8 m avigt tillbaka, vänd. Lyft den 1:a m och sticka 1 m mer för varje gång till det är 2 m kvar på var sida. Vänd och sticka rätt v ut. Du är nu på vänstra sidan av hälen. Sticka upp med gul 13 – 15 m längs vänstra sidan av hälen, sticka slätstickning över de avsatta 23 – 25 m och sticka upp 13 – 15 m längs högra sidan av hälen. Sticka runt i randmönster över alla 74 – 82 m, **samtidigt** som det minskas 1 m i var sida av hälen på varje v till det är 48 – 52 m kvar på v. Sticka till sockan mäter ca 20 – 22 cm (eller passande längd före tåminskningen).

**Tåminskning:** Byt till gul, sätt ett märke i var sida och minsk 1 m på var sida av märkena på vartannat v, 2 gånger, därefter på varje v till det är 12 m kvar på v. Trä tråden genom m och sy fast på avigan.

Mönster A



□ = vit

⊞ = ljusblå

■ = gul

■ = grön

## Viking Sportsragg

### Sockor Prästkrage

1805 - 6

**Storlekar:**

37/39 - 40/42

Footlängd före tåminskning

20 - 22 cm

**GARNALTERNATIV:** Viking Sportsragg (60% ull, 20% akryl, 20% nylon), Viking Alpaca Storm (40% superfine alpaca, 40% fin merinoull, 20% nylon), nystan à 50 gr.

Vit nr 500: 1 - 1 nystan  
 Gul nr 545: 1 - 1 nystan  
 Grön nr 533: 1 - 1 nystan  
 Ljusblå nr 521: 1 - 1 nystan

**Stickor och tillbehör:** Strumpstickor nr 3 och 3 ½.

**Stickfasthet:** 22 m slätstickning på st nr 3 ½ mäter ca 10 cm. **Viktigt att stickfastheten hålls för ett lyckat resultat.**

**Randmönster:** 3 v gul, 1 v ljusblå, 3 v vit, 1 v ljusblå, 3 v grön, 1v ljusblå.

## Viking Sportsragg

### Sockor Solros

1805 - 7

**Storlekar:**

37/39 - 40/42

Footlängd före tåminskning:

20 - 22 cm

**GARNALTERNATIV:** Viking Sportsragg (60% ull, 20% akryl, 20% nylon), Viking Alpaca Storm (40% superfine alpaca, 40% fin merinoull, 20% nylon), nystan à 50 gr.

Vit nr 500: 2 - 2 nystan  
 Bränd orange nr 543: 1 - 1 nystan  
 Gul nr 545: 1 - 1 nystan  
 Mörkgrön nr 532: 1 - 1 nystan

**Stickor och tillbehör:** Strumpstickor nr 3 och 3 ½.

**Stickfasthet:** 22 m slätstickning på st nr 3 ½ mäter ca 10 cm. **Viktigt att stickfastheten hålls för ett lyckat resultat.**

Lägg upp med bränd orange på st nr 3, 50 – 50 m och sticka resår runt med 1 rm, 1 am ca 2 cm. Byt till st nr 3 ½. Sticka 1 v avigt, därefter mönster A. Justera maskantalet jämnt fördelat till 48 –

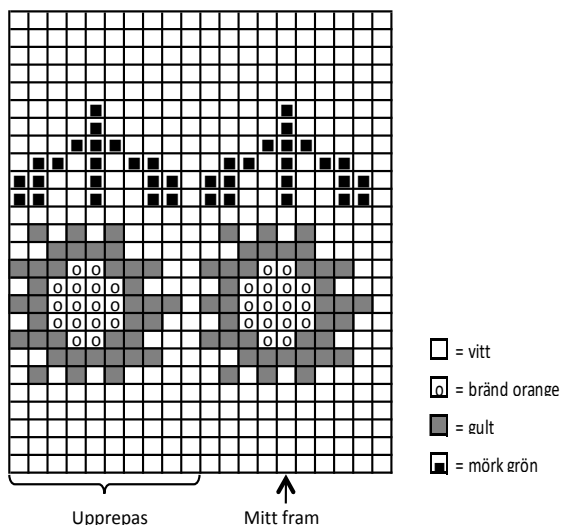
52 m på sista v. Byt till st nr 3 och sticka vit resår med 1 rm, 1 am ca 2 cm. Byt till st nr 3 ½, sätt 23 - 25 m på en hjälpsticka. Sticka 6 cm bränd orange slätstickning fram och tillbaka över de resterande 25 - 27 m till häl. På nästa v från rätan stickas 17 - 18 m rätt, vänd. Lyft den 1:a m och sticka 8 m avigt tillbaka, vänd. Lyft den 1:a m och sticka 1 m mer för varje gång till sdet är 2 m kvar på var sida. Vänd och sticka rätt v ut. Du är nu på vänstra sidan av hälen. Byt till vit. Sticka upp 13 - 15 m längs vänstra sidan av hälen, sticka slätstickning över de avsatta 23 - 25 m och sticka upp 13 - 15 m längs högra sidan av hälen. Sticka runt i vitt över alla 74 - 82 m **samtidigt** som det minskas 1 m i var sida av hälen på varje v till det är 48 - 52 m kvar på v. Sticka till sockan mäter ca 20 - 22 cm (eller passande längd före tåminskningen).

**Tåminskning:** Byt till bränd orange och sticka 1 v. Sätt ett märke i var sida och minsk 1 m på var sida av märkena på vartannat v 2 gånger, därefter på varje v till det är 12 m kvar på v. Trä tråden genom m och sy fast på avigan.

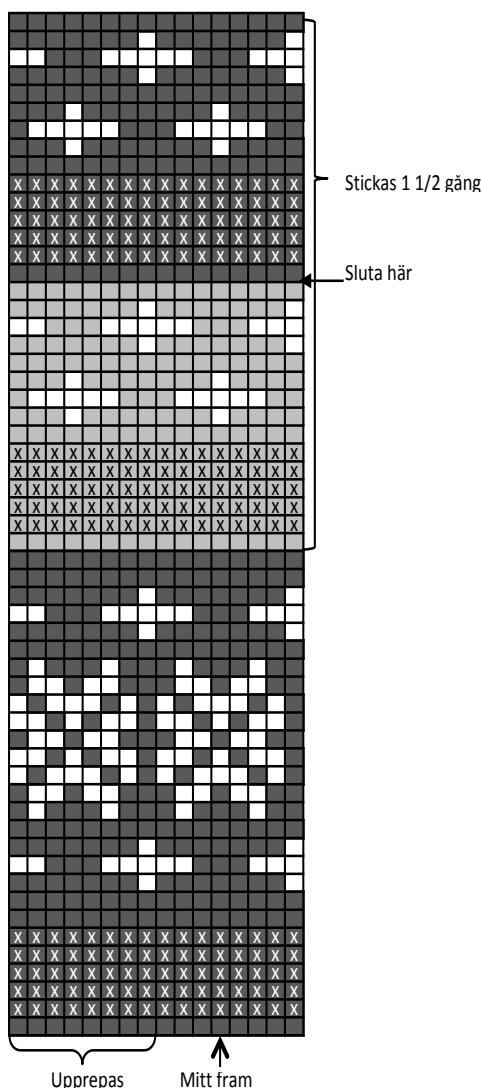
- 56 - 56 - 64 - 64 m och sticka runt i mönster A. På sista v minsk jämnt fördelat till 40 - 44 - 48 - 52 - 56 m. Byt till mörkgul (ljusbrun) ljus petrol och st nr 3. Sticka 1 v slätstickning, därefter resår med 1 rm, 1 am ca 3 cm. Byt till st nr 3 ½. Sätt 19 - 21 - 23 - 25 - 27 m på en hjälpsticka och sticka slätstickning 5 - 5 - 6 - 6 - 7 cm fram och tillbaka över de resterande 21 - 23 - 25 - 27 - 29 m till häl. På nästa v, från rätan stickas 14 - 16 - 17 - 19 - 20 rätt, vänd. Lyft den 1:a m och sticka 6 - 8 - 8 - 10 - 10 m avigt tillbaka, vänd. Lyft den 1:a m och sticka 1 m mer för varje gång till det är 2 m kvar på var sida, vänd och sticka rätt v ut. Du är nu på vänstra sidan av hälen. Sticka upp 10 - 12 - 13 - 15 - 16 m längs vänstra sidan av hälen, sticka slätstickning över de avsatta 19 - 21 - 23 - 25 - 27 m och sticka upp 10 - 12 - 13 - 15 - 16 m längs högra sidan av hälen. Sticka slätstickning runt över alla 60 - 68 - 74 - 82 - 88 m **samtidigt** som det minskas 1 m i var sida av hälen på varje v till det är 40 - 44 - 48 - 52 - 56 m kvar på v. Sticka till strumpan mäter ca 16 - 18 - 20 - 22 - 24 cm (eller passande längd före tåminskningen).

**Tåminskning:** Sätt ett märke i var sida och minsk 1 m på var sida av märkena på vartannat v, 2 gånger. Därefter på varje v till det är 12 m kvar på v. Trä tråden genom m och sy fast på avigan.

Monster A



Monster A



## Viking Sportsragg

### Strumpor

1805 - 8

**Storlekar:** 28/30 - 33/36 - 37/39 - 40/42 - 44/46

**Fotlängd för tåminskning:** 16 - 18 - 20 - 22 - 24 cm

**GARNALTERNATIV:** Viking Sportsragg (60% ull, 20% akryl, 20% nylon), Viking Alpaca Storm (40% superfine alpaca, 40% fin merinoull, 20% nylon), nystan à 50 gr.

#### Mörkgula sockor

Mörkgul nr 544: 2 - 2 - 2 - 2 - 3 nystan  
Bränd orange nr 543: 1 - 1 - 2 - 2 - 2 nystan  
Brun nr 518: 1 - 1 - 2 - 2 - 2 nystan

#### Ljusbrun och ljuspetrol sockor

Ljusbrun nr 519 (ljuspetrol nr 536): 2 - 2 - 3 - 3 - 3 nystan  
Ljusjeansblå nr 524 (perlegrå nr 512): 1 - 1 - 2 - 2 - 2 nystan  
Vit nr 500 (mörk petrol nr 534): 1 - 1 - 2 - 2 - 2 nystan

**Stickor och tillbehör:** Strumpstickor nr 3 och 3 ½.

**Stickfasthet:** 22 m slätstickning på st nr 3 ½ mäter ca 10 cm.  
**Viktigt att stickfastheten hålls för ett lyckat resultat.**

Lägg upp med bränd orange (ljusbrun) ljus petrol på st nr 3 ½, 48

# Viking Sportsragg

## Strumpor Tulpan med vågor 1805 - 9

Storlekar: 28/30 - 33/36 - 37/39 - 40/42

Fotlängd före tåminskning: 16 - 18 - 20 - 22 cm

GARNALTERNATIV: Viking Sportsragg (60% ull, 20% akryl, 20% nylon), Viking Alpaca Storm (40% superfine alpaca, 40% fin merinoull, 20% nylon), nystan à 50 gr.

Vit nr 500: 3 - 3 - 3 - 3 nystan  
Ljusrosa nr 574: 1 - 1 - 1 - 1 nystan  
Grön nr 533: 1 - 1 - 1 - 1 nystan

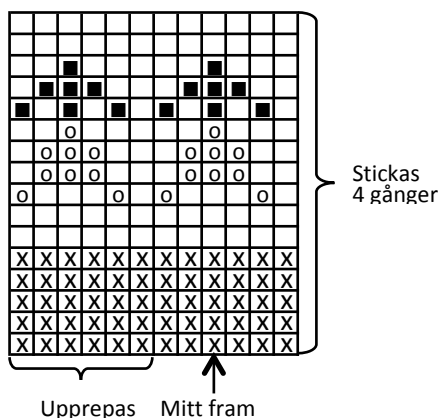
**Stickor och tillbehör:** Strumpstickor nr 3 ½.

**Stickfasthet:** 22 m slätstickning på st nr 3 ½ mäter ca 10 cm.  
**Viktigt att stickfastheten hålls för ett lyckat resultat.**

Lägg upp med vit på st nr 3 ½, 42 - 48 - 48 - 54 m och sticka mönster A. Justera maskantalet jämnt fördelat till 40 - 44 - 48 - 52 m på sista v. Sätt 19 - 21 - 23 - 25 m på en hjälpsticka. Sticka vit slätstickning 5 - 5 - 6 - 6 cm fram och tillbaka över de resterande 21 - 23 - 25 - 27 m till häl. På nästa v från rätan stickas 14 - 15 - 17 - 18 rätt, vänd. Lyft den 1:a m och sticka 6 - 6 - 8 - 8 m avigt tillbaka, vänd. Lyft den 1:a m och sticka 1 m mer för varje gång till det är 2 m kvar på var sida. Vänd och sticka rätt v ut. Du är nu på vänstra sidan av hälen. Sticka upp med vit 10 - 12 - 13 - 15 m längs vänstra sidan av hälen, sticka slätstickning över de avsatta 19 - 21 - 23 - 25 m och sticka upp 10 - 12 - 13 - 15 m längs högra sidan av hälen. Sticka runt i vitt över alla 60 - 68 - 74 - 82 m **samtidigt** som det minskas 1 m i var sida av hälen på varje v till det är 40 - 44 - 48 - 52 m kvar på v. Sticka till strumpan mäter ca 16 - 18 - 20 - 22 cm (eller passande längd före tåminskning).

**Tåminskning:** Sätt ett märke runt 2 m i var sida, sticka och minska 1 m på var sida av märkena på vartannat v 2 gånger. Därefter på varje v till det är 12 m kvar på v. Trä tråden genom m och sy fast på avigan.

Mönster A



- = vit, rätt
- ⊗ = vit, avigt
- = ljusrosa, rätt
- = grön, rätt

# Viking Sportsragg

## Sockar Tulpan äng 1805 - 10

Storlekar: 37/39 - 40/42

Fotlängd före tåminskning: 20 - 22 cm

GARNALTERNATIV: Viking Sportsragg (60% ull, 20% akryl, 20% nylon), Viking Alpaca Storm (40% superfine alpaca, 40% fin merinoull, 20% nylon), nystan à 50 gr.

Vit nr 500: 2 - 2 nystan  
Grön nr 533: 1 - 1 nystan  
Ljusrosa nr 574: 1 - 1 nystan  
Cerise nr 572: 1 - 1 nystan

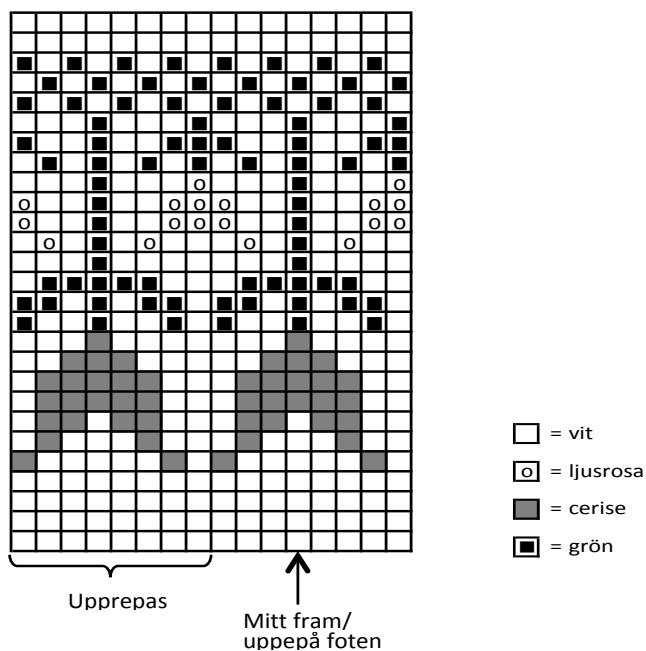
**Stickor och tillbehör:** Strumpstickor nr 3 och 3 ½.

**Stickfasthet:** 22 m slätstickning på st nr 3 ½ mäter ca 10 cm.  
**Viktigt att stickfastheten hålls för ett lyckat resultat.**

Lägg upp med ljusrosa på st nr 3, 48 - 56 m och sticka resår runt med 1 rm, 1 am ca 3 cm. Byt till st nr 3 ½ och sticka 1 v rätt därefter mönster A. Efter mönster A sätt 23 - 27 m på en hjälpsticka. Sticka ljusrosa slätstickning 6 cm fram och tillbaka över de resterande 25 - 29 m till häl. På nästa v från rätan stickas 17 - 19 m rätt, vänd. Lyft den 1:a m och sticka 8 m avigt tillbaka, vänd. Lyft den 1:a m och sticka 1 m mer för varje gång till det är 2 m kvar i var sida. Vänd och sticka rätt v ut. Du är nu på vänstra sidan av hälen. Sticka upp med vitt 16 m längs vänstra sidan av hälen, sticka slätstickning över de avsatta 23 - 27 m och sticka upp 16 m längs högra sidan av hälen. Sticka runt i mönster A igen över alla 80 - 88 m. **Samtidigt** minskas det 1 m i var sida av hälen på vart v till det är 48 - 56 m kvar på v. Efter mönster A stickas det vidare i vitt till sockan mäter ca 20 - 22 cm (eller passande längd före tåminskningen).

**Tåminskning:** Sätt ett märke runt 2 m i var sida, sticka och minska 1 m på var sida av märkena på vartannat v 2 gånger. Därefter på varje v till det är 12 m kvar på v. Trä tråden genom m och sy fast på avigan.

Mönster A



- = vit
- = ljusrosa
- = cerise
- ⊗ = grön

# Viking Sportsragg

## Strumpor Rosor med vågor 1805 - 11

Storlekar: 28/30 - 33/36 - 37/39 - 40/42

Fotlängd före tåminskning: 16 - 18 - 20 - 22 cm

GARNALTERNATIV: Viking Sportsragg (60% ull, 20% akryl, 20% nylon), Viking Alpaca Storm (40% superfine alpaca, 40% fin merinoull, 20% nylon), nystan à 50 gr.


Ljusblå nr 521: 3 - 3 - 3 - 3 nystan  
Vit nr 500: 1 - 1 - 1 - 1 nystan  
Grön nr 533: 1 - 1 - 1 - 1 nystan

**Stickor och tillbehör:** Strumpstickor nr 3 ½.

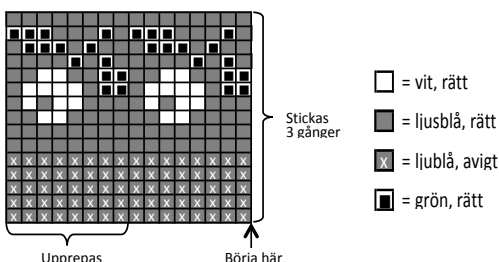
**Stickfasthet:** 22 m slätstickning på st nr 3 ½ mäter ca 10 cm.  
**Viktigt att stickfastheten hålls för ett lyckat resultat.**

Lägg upp med ljusblå på st nr 3 ½, 44 - 44 - 55 - 55 m och sticka mönster A. På sista v justeras maskantalet jämnt fördelat till 40 - 48 - 48 - 56 m. Sticka mönster B, på sista v justeras maskantalet jämnt fördelat till 40 - 44 - 48 - 52 m. Sätt 19 - 21 - 23 - 25 m på en hjälpsticka. Sticka ljusblå slätstickning 5 - 5 - 6 - 6 cm fram och tillbaka över de resterande 21 - 23 - 25 - 27 m till häl. På nästa v från rätan stickas 14 - 15 - 17 - 18 rätt, vänd. Lyft den 1:a m och sticka 6 - 6 - 8 - 8 m avigt tillbaka, vänd. Lyft den 1:a m och sticka 1 m mer för var gång till det är 2 m kvar på var sida. Vänd och sticka rätt v ut. Du är nu på vänstra sidan av hälen. Sticka upp med ljusblå 10 - 12 - 13 - 15 m längs vänstra sidan av hälen, sticka slätstickning över de avsatta 19 - 21 - 23 - 25 m och sticka upp 10 - 12 - 13 - 15 m längs högra sidan av hälen. Sticka runt med ljusblå över alla 60 - 68 - 74 - 82 m **samtidigt** som det minskas 1 m i var sida av hälen på varje v till det är 40 - 44 - 48 - 52 m kvar på v. Sticka till strumpan mäter ca 16 - 18 - 20 - 22 cm (eller passande längd före tåminskningen).  
**Tåminskning:** Sätt ett märke runt 2 m i var sida, sticka och minska 1 m på var sida av märkena på vartannat v 2 gånger. Därefter på varje v till det är 12 m kvar på v. Trä tråden genom m och sy fast på avigan.

Mönster A



Mönster B



# Viking Sportsragg

## Sockor får i hage 1805 - 12

Storlekar: 28/30 - 33/36 - 37/39 - 40/42 - 44/46

Fotlängd före tåminskning: 16 - 18 - 20 - 22 - 24 cm

GARNALTERNATIV: Viking Sportsragg (60% ull, 20% akryl, 20% nylon), Viking Alpaca Storm (40% superfine alpaca, 40% fin merinoull, 20% nylon), nystan à 50 gr.

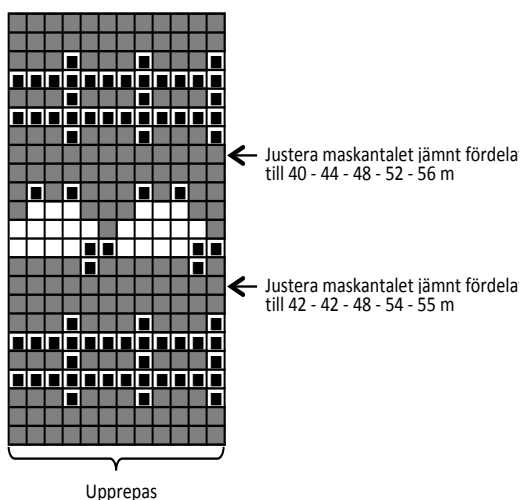
Kungsblå nr 576 (Ljusblå nr 521) Rosa nr 563: 1-2-2-2-2 nystan  
Ljusgrön nr 531: 1 - 1 - 1 - 1 - 1 nystan  
Svart nr 550: 1 - 1 - 1 - 1 - 1 nystan  
Vit nr 500: 1 - 1 - 1 - 1 - 1 nystan

**Stickor och tillbehör:** Strumpstickor nr 3 och 3 ½.

**Stickfasthet:** 22 m slätstickning på st nr 3 ½ mäter ca 10 cm.  
**Viktigt att stickfastheten hålls för ett lyckat resultat.**

Lägg upp med kungsblå (ljusblå) rosa på st nr 3, 40 - 44 - 48 - 52 - 56 m och sticka resår runt med 1 rm, 1 am ca 2 - 2 - 3 - 3 - 3 cm. Byt till st nr 3 ½. Sticka mönster A. Byt till kungsblå (ljusblå) rosa. Sticka 1 v slätstickning och sätt 19 - 21 - 23 - 25 - 27 m på en hjälpsticka. Sticka slätstickning 5 - 5 - 6 - 6 - 7 cm fram och tillbaka över de resterande 21 - 23 - 25 - 27 - 29 m till häl. På nästa v från rätan stickas 14 - 15 - 17 - 18 - 20 rätt, vänd. Lyft den 1:a m och sticka 6 - 6 - 8 - 8 - 10 m avigt tillbaka, vänd. Lyft den 1:a m och sticka 1 m mer för varje gång till det är 2 m kvar i var sida. Vänd och sticka rätt v ut. Du är nu på vänstra sidan av hälen, sticka slätstickning över de avsatta 19 - 21 - 23 - 25 - 27 m och sticka upp 10 - 12 - 13 - 15 - 16 m längs högra sidan av hälen. Fortsätt vidare runt med slätstickning över alla 60 - 68 - 74 - 82 - 88 m. Minska **samtidigt** 1 m i var sida av hälen på varje v till det är 40 - 44 - 48 - 52 - 56 m kvar på v. Sticka till sockan mäter ca 16 - 18 - 20 - 22 - 24 cm (eller passande längd före tåminskningen).  
**Tåminskning:** Sätt ett märke runt 2 m i var sida, sticka och minska 1 m på var sida av märkena på vartannat v 2 gånger. Därefter på varje v till det är 12 m kvar på v. Trä tråden genom m och sy fast på avigan.

Mönster A



# Viking Sportsragg

## Sockor Regnbåge

1805 - 13

**Storlekar:** 28/30 - 33/36 - 37/39 - 40/42 - 44/46

**Fotlängd före tåminskning:** 16 - 18 - 20 - 22 - 24 cm

**GARNALTERNATIV:** Viking Sportsragg (60% ull, 20% akryl, 20% nylon), Viking Alpaca Storm (40% superfine alpaca, 40% fin merinoull, 20% nylon), nystan à 50 gr.

Röd nr 565:	1 - 1 - 1 - 1 - 2 nystan
Orange nr 551:	1 - 1 - 1 - 1 - 1 nystan
Gul nr 545:	1 - 1 - 1 - 1 - 1 nystan
Grön nr 533:	1 - 1 - 1 - 1 - 1 nystan
Ljusjeansblå nr 524:	1 - 1 - 1 - 1 - 1 nystan
Ljung nr 569:	1 - 1 - 1 - 1 - 1 nystan

**Stickor och tillbehör:** Strumpstickor nr 3 och 3 ½.

**Stickfasthet:** 22 m slätstickning på st nr 3 ½ mäter ca 10 cm.  
**Viktigt att stickfastheten hålls för ett lyckat resultat.**

**Randmönster:** 3 v röd, 3 v orange, 3 v gul, 3 v grön, 3 v ljusjeansblå, 3 v ljung.

Lägg upp med röd på st nr 3, 40 - 44 - 48 - 52 - 56 m och sticka resår runt med 1 rm, 1 am i randmönster ca 8 - 9 - 10 - 11 - 12 cm. Byt till st nr 3 ½. Sätt 19 - 21 - 23 - 25 - 27 m på en hjälpsticka. Sticka röd slätstickning 5 - 5 - 6 - 6 - 7 cm fram och tillbaka över de resterande 21 - 23 - 25 - 27 - 29 m till häl. På nästa v från rätan stickas 14 - 16 - 17 - 19 - 20 rätt, vänd. Lyft den 1:a m och sticka 6 - 8 - 8 - 10 - 10 m avigt tillbaka, vänd. Lyft den 1:a m och sticka 1 m mer för varje gång till det är 2 m kvar på var sida. Vänd och sticka rätt v ut. Du är nu på vänstra sidan av hälen. Sticka upp med färgen som passar i randmönstret 10 - 12 - 13 - 15 - 16 m längs vänstra sidan av hälen, sticka slätstickning över de avsatta 19 - 21 - 23 - 25 - 27 m och sticka upp 10 - 12 - 13 - 15 - 16 m längs högra sidan av hälen. Fortsätt vidare runt i randmönster över alla 60 - 68 - 74 - 82 - 88 m **samtidigt** som det minskas 1 m i var sida av hälen på varje v till det är 40 - 44 - 48 - 52 - 56 m kvar på v. Sticka till sockan mäter ca 16 - 18 - 20 - 22 - 24 cm (eller passande längd före tåminskningen).

**Tåminskning:** Byt till röd. Sätt ett märke runt 2 m i var sida, sticka och minsk 1 m på var sida av märkena på vartannat v 2 gånger. Därefter på varje v till det är 12 m kvar på v. Trä tråden genom m och sy fast på avigan.

# Viking Sportsragg

## Sockor Bamse

1805 - 14

**Storlekar:** 28/30 - 33/36 - 37/39 - 40/42

**Fotlängd före tåminskning:** 16 - 18 - 20 - 22 cm

**GARNALTERNATIV:** Viking Sportsragg (60% ull, 20% akryl, 20% nylon), Viking Alpaca Storm (40% superfine alpaca, 40% fin merinoull, 20% nylon), nystan à 50 gr.

Bränd orange nr 543:	2 - 2 - 2 - 2 nystan
Mörkgul nr 544:	1 - 1 - 1 - 1 nystan
Lite svart nr 550 till ögon och nos	

**Stickor och tillbehör:** Strumpstickor nr 3 och 3 ½.

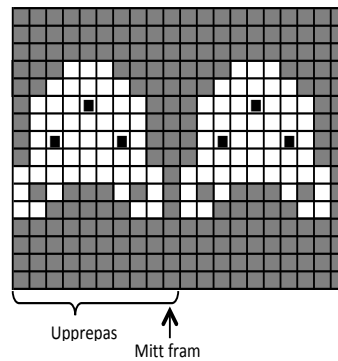
**Stickfasthet:** 22 m slätstickning på st nr 3 ½ mäter ca 10 cm.  
**Viktigt att stickfastheten hålls för ett lyckat resultat.**

Lägg upp med bränd orange på st nr 3, 40 - 40 - 50 - 50 m och sticka resår runt med 1 rm, 1 am ca 2 cm. Byt till st nr 3 ½ och sticka mönster A. På sista v justeras maskantalet jämnt fördelat till 40 - 44 - 48 - 52 m. Sticka mönster B. När arb mäter ca 10 - 11 - 12 - 13 cm sätts 19 - 21 - 23 - 25 m på en hjälpsticka. Sticka bränd orange slätstickning 5 - 5 - 6 - 6 cm fram och tillbaka över de resterande 21 - 23 - 25 - 27 m till häl. På nästa v från rätan stickas 14 - 15 - 17 - 18 rätt, vänd. Lyft den 1:a m och sticka 6 - 6 - 8 - 8 m avigt tillbaka, vänd. Lyft den 1:a m och sticka 1 m mer för varje gång till det är 2 m kvar på var sida. Vänd och sticka rätt v ut. Du är nu på vänstra sidan av hälen. Sticka upp med bränd orange 12 - 12 - 16 - 16 m längs vänstra sidan av hälen, sticka slätstickning över de avsatta 19 - 21 - 23 - 25 m, och sticka upp 12 - 12 - 16 - 16 m längs högra sidan av hälen. Fortsätt vidare runt i mönster B som förr över alla 64 - 68 - 80 - 84 m **samtidigt** som det minskas 1 m i var sida av hälen på varje v till det är 40 - 44 - 48 - 52 m kvar på v. Sticka till sockan mäter ca 16 - 18 - 20 - 22 cm (eller passande längd före tåminskning).

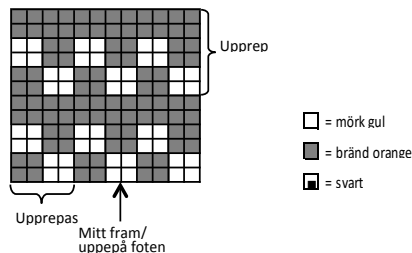
**Tåminskning:** Byt till bränd orange. Sätt ett märke runt 2 m i var sida, sticka och minsk 1 m på var sida av märkena på vartannat v 2 ggr. Därefter på varje v till det är 12 m kvar på v. Trä tråden genom m och sy fast på avigan.

**Broderier:** Brodera mun på björnarna.

Mönster A



Mönster B



# Viking Sportsragg

## Sockor Drömprinsen

1805 - 15

**Storlekar:** 37/39 - 40/42 - 44/46

**Fotlängd före tåminskning:** 20 - 22 - 24 cm

**GARNALTERNATIV:** Viking Sportsragg (60% ull, 20% akryl, 20% nylon), Viking Alpaca Storm (40% superfine alpaca, 40% fin merinoull, 20% nylon), nystan à 50 gr.

Mörk petrol nr 534:	2 - 2 - 3 nystan
Neongrön nr 535:	1 - 1 - 1 nystan
Mörkgul nr 544:	1 - 1 - 1 nystan
Vit nr 500:	1 - 1 - 1 nystan


**Stickor och tillbehör:** Strumpstickor nr 3 och 3 ½.

**Stickfasthet:** 22 m slätstickning på st nr 3 ½ mäter ca 10 cm.  
**Viktigt att stickfastheten hålls för ett lyckat resultat.**

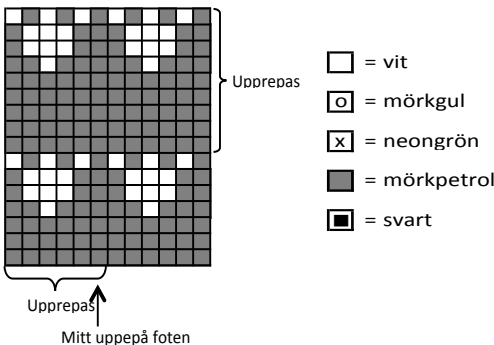
Lägg upp med mörk petrol på st nr 3, 48 – 48 – 60 m och sticka resår med 1 rm, 1 am ca 2 cm. Byt till st nr 3 ½ och sticka mönster A. På sista v justeras maskantalet jämnt fördelat till 48 – 52 – 56 m. Sätt 23 – 25 – 27 m på en hjälpsticka, sticka slätstickning i mörk petrol 6 – 6 – 7 cm fram och tillbaka över de resterande 25 – 27 – 29 m till häl. På nästa v från rätan stickas 17 – 18 – 20 rätt, vänd. Lyft den 1:a m och sticka 8 – 9 – 9 m avigt tillbaka, vänd. Lyft den 1:a m och sticka 1 m mer för varje gång till det är 2 m kvar på var sida. Vänd och sticka rätt v ut. Du är nu på vänstra sidan av hälen. Sticka upp 12 – 12 – 18 m längs vänstra sidan av hälen, sticka slätstickning över de avsatta 23 – 25 – 27 m och sticka upp 12 – 12 – 18 m längs höger sida av hälen. Sticka vidare runt i mönster B över alla 72 – 76 – 92 m **samtidigt** som det minskas 1 m i var sida av hälen på varje v till det är 48 – 52 – 56 m kvar på v. Sticka till sockan mäter ca 20 – 22 – 24 cm (eller passande längd före tåminskningen).

**Tåminskning:** Byt till mörk petrol, sätt ett märke runt 2 m i var sida, sticka och minska 1 m på var sida av märkena på vartannat v 2 gånger. Därefter på varje v till det är 12 m kvar på v. Trä tråden genom m och sy fast på avigan.

Mönster A



Mönster B



# Viking Sportsragg

## Sockor Nattros

1805 - 16

**Storlekar:**

37/39 - 40/42

Fotlängd före tåminskning:

20 – 22 cm

**GARNALTERNATIV:** Viking Sportsragg (60% ull, 20% akryl, 20% nylon), Viking Alpaca Storm (40% superfine alpaca, 40% fin merinoull, 20% nylon), nystan à 50 gr.

Svart nr 550:

2 – 2 nystan

Röd nr 565:

1 – 1 nystan

Grön nr 533:

1 – 1 nystan

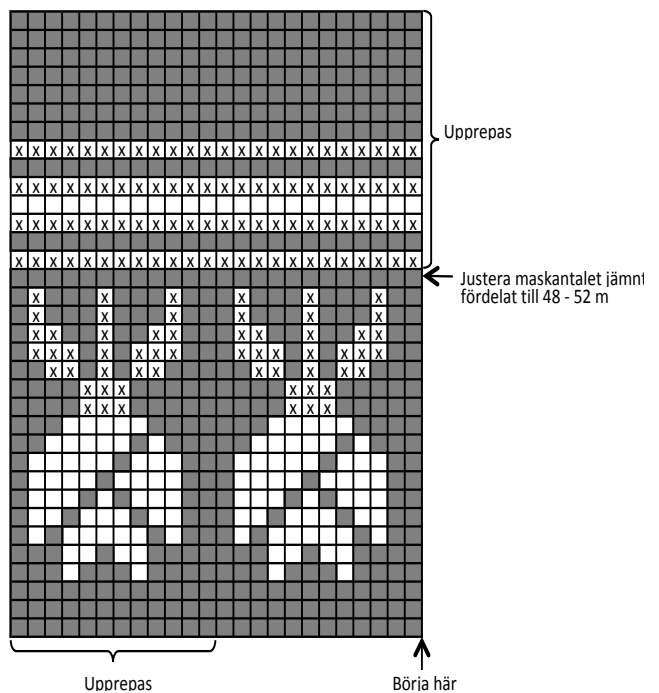
**Stickor och tillbehör:** Strumpstickor nr 3 och 3 ½.

**Stickfasthet:** 22 m slätstickning på st nr 3 ½ mäter ca 10 cm.  
**Viktigt att stickfastheten hålls för ett lyckat resultat.**

Lägg upp med svart på st nr 3, 48 – 48 m och sticka resår runt med 1 rm, 1 am ca 3 cm. Byt till st nr 3 ½. Sticka mönster A. När arb mäter ca 13 cm, sätts 23 - 25 m på en hjälpsticka. Sticka svart slätstickning 6 cm fram och tillbaka över de resterande 25 - 27 m till häl. På nästa v från rätan stickas 17 - 18 m rätt, vänd. Lyft den 1:a m och sticka 8 m avigt tillbaka, vänd. Lyft den 1:a m och sticka 1 m mer för varje gång till det är 2 m kvar i var sida, vänd och sticka rätt v ut. Du är nu på vänstra sidan av hälen. Sticka upp med färg som passar med randmönstret 13 - 15 m längs vänstra sidan av hälen, sticka slätstickning över de avsatta 23 - 25 m, och sticka upp 13 - 15 m längs höger sida av hälen. Fortsätt runt i randmönster över alla 74 - 82 m **samtidigt** som det minskas 1 m i var sida av hälen på varje v till det är 48 - 52 m kvar på v. Sticka till sockan mäter ca 20 – 22 cm (eller passande längd före tåminskningen).

**Tåminskning:** Sticka med svart. Sätt ett märke runt 2 m i var sida, sticka och minska 1 m på var sida av märkena på vartannat v, 2 gånger. Därefter på varje v till det är 12 m kvar på v. Trä tråden genom m och sy fast på avigan.

Mönster A



□ = röd

■ = svart

⊗ = grön

# Viking Sportsragg

## Sockor Får i hage

1805 - 17

Storlekar: 37/39 - 40/42

Fotlängd före tåminskning: 20 - 22 cm

GARNALTERNATIV: Viking Sportsragg (60% ull, 20% akryl, 20% nylon), Viking Alpaca Storm (40% superfine alpaca, 40% fin merinoull, 20% nylon), nystan à 50 gr.

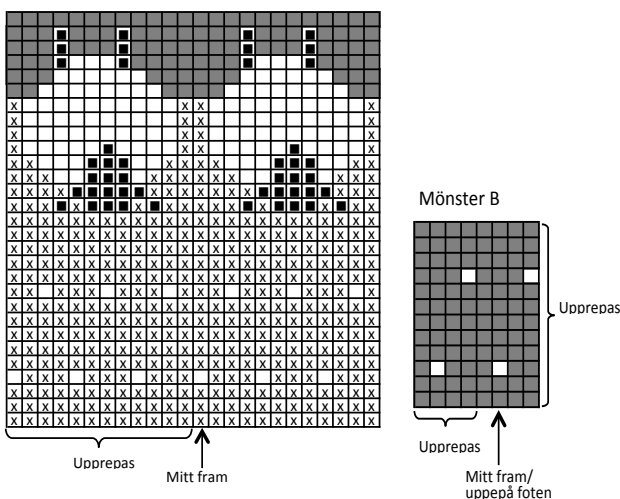
Grön nr 533: 2 - 2 nystan  
 Blå nr 575: 1 - 1 nystan  
 Vit nr 500: 1 - 1 nystan  
 Svart nr 550: 1 - 1 nystan

**Stickor och tillbehör:** Strumpstickor nr 3 och 3 ½.

**Stickfasthet:** 22 m slätstickning på st nr 3 ½ mäter ca 10 cm.  
**Viktigt att stickfastheten hålls för ett lyckat resultat.**

Lägg upp med blå på st nr 3, 48 - 48 m och sticka resår runt med 1 rm, 1 am ca 2 cm. Byt till st nr 3 ½ och mönster A, på sista v justeras maskantalet jämnt fördelat till 48 - 52 m. Sticka mönster B, när arb mäter ca 14 cm sätt 23 - 25 m på en hjälpsticka. Sticka grön slätstickning 6 cm fram och tillbaka över de resterande 25 - 27 m till häl. På nästa v från rätan strickas 17 - 18 m rätt, vänd. Lyft den 1:a m och sticka 8 m avigt tillbaka, vänd. Lyft den 1:a m och sticka 1 m mer för varje gång till det återstår 2 m på var sida. Vänd och sticka rätt v ut. Du är nu på vänstra sidan av hälen. Sticka upp 12 - 16 m längs vänstra sidan av hälen, sticka slätstickning över de avsatta 23 - 25 m och sticka upp 12 - 16 m längs högra sidan av hälen. Fortsätt runt i mönster B som förr över alla 72 - 84 m **samtidigt** som det minskas 1 m i var sida av hälen på varje v till det är 48 - 52 m kvar på v. Sticka till sockan mäter ca 20 - 22 cm (eller passande längd före tåminskningen).  
**Tåminskning:** Sticka med grön. Sätt ett märke runt 2 m i var sida, sticka och minska 1 m på var sida av märkena på vartannat v 2 gånger. Därefter på varje v till det är 12 m kvar på v. Trä tråden genom m och sy fast på avigan.

Mönster A



- = vit
- ⊗ = blå
- = grön
- = svart

# Viking Sportsragg

## Bondens favoritsocka

1805 - 18

Storlekar: 28/30 - 33/36 - 37/39 - 40/42 - 44/46

Fotlängd före tåminskning: 16 - 18 - 20 - 22 - 24 cm

GARNALTERNATIV: Viking Sportsragg (60% ull, 20% akryl, 20% nylon), Viking Alpaca Storm (40% superfine alpaca, 40% fin merinoull, 20% nylon), nystan à 50 gr.

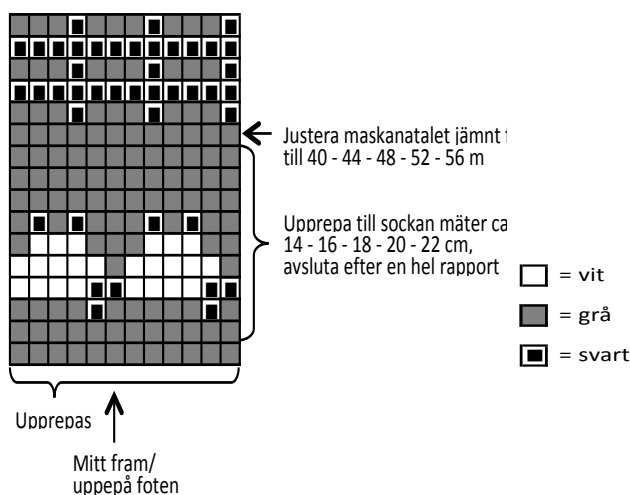
Grå nr 530: 2 - 2 - 2 - 2 - 3 nystan  
 Vit nr 500: 1 - 1 - 1 - 1 - 1 nystan  
 Svart nr 550: 1 - 1 - 1 - 1 - 1 nystan

**Stickor och tillbehör:** Strumpstickor nr 3 och 3 ½.

**Stickfasthet:** 22 m slätstickning på st nr 3 ½ mäter ca 10 cm.  
**Viktigt att stickfastheten hålls för ett lyckat resultat.**

Lägg upp med grå på st nr 3, 42 - 42 - 48 - 54 - 54 m och sticka resår runt med 1 rm, 1 am runt ca 8 - 9 - 10 - 11 - 12 cm. Byt till st nr 3 ½. Sticka 1 v slätstickning och sätt 21 - 21 - 23 - 27 - 27 m på en hjälpsticka. Sticka grå slätstickning 5 - 5 - 6 - 6 - 7 cm fram och tillbaka över de resterande 21 - 21 - 25 - 27 - 27 m till häl. På nästa v från rätan stickas 14 - 14 - 17 - 18 - 19 rätt, vänd. Lyft den 1:a m och sticka 6 - 6 - 8 - 8 - 10 m avigt tillbaka, vänd. Lyft den 1:a m och sticka 1 m mer för varje gång till det återstår 2 m i var sida, vänd och sticka rätt v ut. Du är nu på vänstra sidan av hälen. Sticka upp 12 - 12 - 12 - 18 - 18 m längs vänstra sidan av hälen, sticka slätstickning över de avsatta 21 - 21 - 23 - 27 - 27 m och sticka upp 12 - 12 - 12 - 18 - 18 m längs högra sidan av hälen. Sticka runt i mönster A över alla 66 - 66 - 72 - 90 - 90 m **samtidigt** minskas det 1 m i var sida av hälen på varje v till det är 42 - 42 - 48 - 54 - 54 m kvar på v. Efter mönstret mäter sockan ca ca 16 - 18 - 20 - 22 - 24 cm.  
**Tåminskning:** Sätt ett märke runt 2 m i var sida, sticka och minska 1 m på var sida av märkena på vartannat v 2 gånger. Därefter på varje v till det är 12 m kvar på v. Trä tråden genom m och sy fast på avigan.

Mönster A



# Viking Sportsragg

## Sockor får på vandring 1805 - 19

Storlekar: 28/30 - 33/36 - 37/39 - 40/42 - 44/46

Fotlängd före tåminskning: 16 - 18 - 20 - 22 - 24 cm

GARNALTERNATIV: Viking Sportsragg (60% ull, 20% akryl, 20% nylon), Viking Alpaca Storm (40% superfine alpaca, 40% fin merinoull, 20% nylon), nystan à 50 gr.

Ljusgrön 531: 2 - 2 - 2 - 2 - 3 nystan  
Vit nr 500: 1 - 1 - 1 - 1 - 1 nystan  
Svart nr 550: 1 - 1 - 1 - 1 - 1 nystan

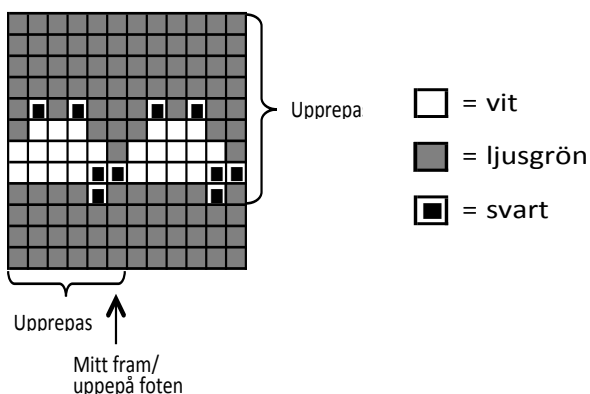
**Stickor och tillbehör:** Strumpstickor nr 3 och 3 ½.

**Stickfasthet:** 22 m slätstickning på st nr 3 ½ mäter ca 10 cm.  
**Viktigt att stickfastheten hålls för ett lyckat resultat.**

Lägg upp med ljusgrön på st nr 3, 42 - 42 - 48 - 54 - 54 m och sticka resår runt med 1 rm, 1 am ca 2 cm. Byt till st nr 3 ½. Sticka mönster A. När rapporten är stickad 2 - 2 - 3 - 3 - 3 ggr på höjden sätts 21 - 21 - 23 - 27 - 27 m på en hjälpsticka. Sticka ljusgrön slätstickning 5 - 5 - 6 - 6 - 7 cm fram och tillbaka över de resterande 21 - 21 - 25 - 27 - 27 m till häl. På nästa v från rätan stickas 15 - 15 - 17 - 19 - 19 rätt, vänd. Lyft den 1:a m och sticka 8 - 8 - 8 - 10 - 10 m avigt tillbaka, vänd. Lyft den 1:a m och sticka 1 m mer för varje gång till det är 2 m kvar på var sida. Vänd och sticka rätt v ut. Du är nu på vänstra sidan av hälen. Sticka upp 12 - 12 - 12 - 12 - 18 m längs vänstra sidan av hälen, sticka slätstickning över de avsatta 21 - 21 - 23 - 27 - 27 m och sticka upp 12 - 12 - 12 - 12 - 18 m längs högra sidan av hälen. Sticka runt i mönster A över alla 66 - 66 - 72 - 78 - 90 m **samtidigt** som det minskas 1 m i var sida av hälen på varje v till det är 42 - 42 - 48 - 54 - 54 m kvar på v. Sticka till sockan mäter ca 16 - 18 - 20 - 22 - 24 cm (eller passande längd före tåminskningen).

**Tåminskning:** Sätt ett märke runt 2 m i var sida och minsk 1 m på var sida av märkena på vartannat v 2 gånger. Därefter på varje v till det är 12 m kvar på v. Trä tråden genom m och sy fast på avigan.

Mönster A



# Viking Sportsragg

## Sockar Döskalle 1805 - 20

Storlekar: 40/42 - 44/46

Fotlängd före tåminskning: 22 - 24 cm

GARNALTERNATIV: Viking Sportsragg (60% ull, 20% akryl, 20% nylon), Viking Alpaca Storm (40% superfine alpaca, 40% fin merinoull, 20% nylon), nystan à 50 gr.

Svart nr 550: 2 - 3 nystan  
Vit nr 500: 1 - 1 nystan


**Stickor och tillbehör:** Strumpstickor nr 3 och 3 ½.

**Stickfasthet:** 22 m slätstickning på st nr 3 ½ mäter ca 10 cm.  
**Viktigt att stickfastheten hålls för ett lyckat resultat.**

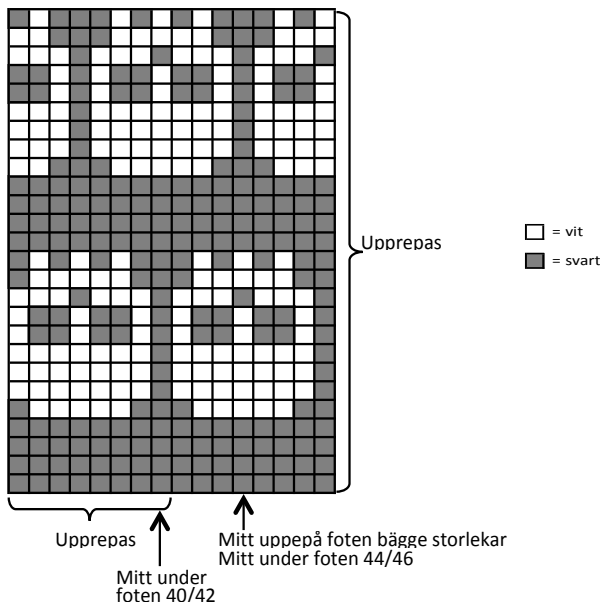
Lägg upp med svart på st nr 3, 56 - 56 m och sticka resår runt med 1 rm, 1 am ca 3 cm. Byt till st nr 3 ½ och sticka mönster A. Byt till st nr 3 och sticka resår med 1 rm, 1 am ca 3 cm. Byt till st nr 3 ½ och sätt 27 m på en hjälpsticka. Sticka 6,5 - 8 cm svart slätstickning fram och tillbaka över de resterande 29 m till häl. På nästa v från rätan stickas 20 m rätt, vänd. Lyft den 1:a m och sticka 10 m avigt tillbaka, vänd. Lyft den 1:a m och sticka 1 m mer för varje gång till det återstår 2 m i var sida. Vänd och sticka rätt v ut. Du är nu på vänstra sidan av hälen. Sticka upp 12 - 16 m längs vänstra sidan av hälen, sticka slätstickning över de avsatta 27 m och sticka upp 12 - 16 m längs höger sida av hälen. Sticka runt i mönster B över alla 80 - 88 m, räkna ut så pilarna stämmer med diagrammet **samtidigt** samtidigt som det minskas 1 m i var sida av hälen på varje v till det är 56 m kvar på v. Sticka till sockan mäter 22 - 24 cm (eller passande längd före tåminskningen). Sluta efter en hel döskalle.

**Tåminskning:** Sticka med svart. Sätt ett märke runt 2 m i var sida, sticka och minsk 1 m på var sida av märkena på vartannat v 2 gånger. Därefter på varje v till det är 12 m kvar på v. Trä tråden genom m och sy fast på avigan.

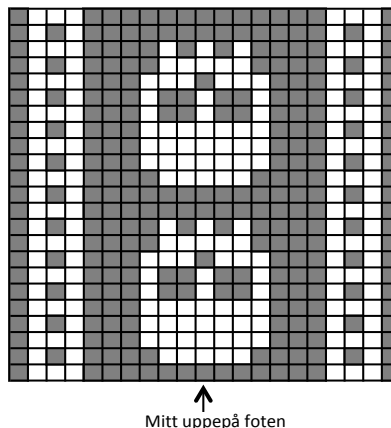
Mönster A



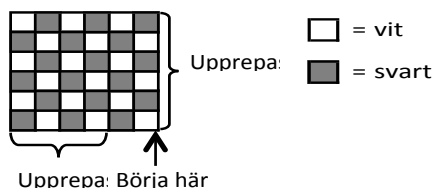
Mönster B



Mönster A



Mönster B



## Viking Sportsragg

### Sockar Mini döska 1805 - 21

**Storlekar:** 28/30 - 33/36

**Fotlängd före tåminskning:** 16 - 18 cm

**GARNALTERNATIV:** Viking Sportsragg (60% ull, 20% akryl, 20% nylon), Viking Alpaca Storm (40% superfine alpaca, 40% fin merinoull, 20% nylon), nystan à 50 gr.

Svart nr 550: 1 - 2 nystan

Vit nr 500: 1 - 1 nystan

**Stickor och tillbehör:** Strumpstickor nr 3 och 3 ½.

**Stickfasthet:** 22 m slätstickning på st nr 3 ½ mäter ca 10 cm.  
**Viktigt att stickfastheten hålls för ett lyckat resultat.**

Lägg upp med svart på st nr 3, 40 - 44 m och sticka resår runt med 1 rm, 1 am ca 8 - 9 cm. Byt till st nr 3 ½ och sätt 19 - 21 m på en hjälpsticka. Sticka 5 - 6 cm slätstickning fram och tillbaka över de resterande 21 - 23 m till häl. På nästa v från rätan stickas 14 - 16 m rätt, vänd. Lyft den 1:a m och sticka 6 - 8 m avigt tillbaka, vänd. Lyft den 1:a m och sticka 1 m mer för varje gång till det är 2 m kvar i var sida, vänd och sticka rätt v ut. Du är nu på vänstra sidan av hälen. Sticka upp 10 - 12 m längs vänstra sidan av hälen, sticka slätstickning över de avsatta 19 - 21 m och sticka upp 10 - 12 m längs högra sidan av hälen. Sticka runt över alla 60 - 68 m med mönster A mitt upp på foten och mönster B över resterande m, **samtidigt** som det minskas 1 m på var sida av mönster A på varje v till det är 40 - 44 m kvar på v. Sticka till sockan mäter ca 16 - 18 cm (eller passande längd före tåminskning).

**Tåminskning:** Sticka med svart, sätt ett märke runt 2 m i var sida. Sticka och minsk 1 m i var sida av märkena på vartannat v 2 ggr. Därefter på varje v till det är 12 m kvar på v. Trä tråden genom m och sy fast på avigan.

**Broderier:** Brodera en vit döska bak på var häl, använd maskstyg.

## Viking Sportsragg

### Strumpor 1805 - 22

**Storlekar:** 28/30 - 33/36 - 37/39 - 40/42 - 44/46

**Fotlängd före tåminskning:** 16 - 18 - 20 - 22 - 24 cm

**GARNALTERNATIV:** Viking Sportsragg (60% ull, 20% akryl, 20% nylon), Viking Alpaca Storm (40% superfine alpaca, 40% fin merinoull, 20% nylon), nystan à 50 gr.

Naturvit nr 502 (vit nr 500): 2 - 2 - 2 - 2 - 3 nystan

Ljung nr 569 (ljuspetrol nr 536): 1 - 1 - 2 - 2 - 2 nystan

Mörklila nr 578 (ljusjeansblå nr 524): 1 - 1 - 2 - 2 - 2 nystan

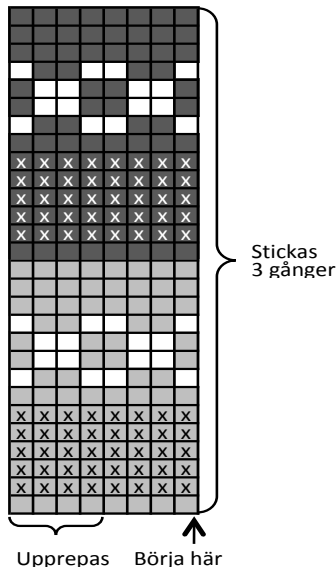
**Stickor och tillbehör:** Strumpstickor nr 3 ½.

**Stickfasthet:** 22 m slätstickning på st nr 3 ½ mäter ca 10 cm.  
**Viktigt att stickfastheten hålls för ett lyckat resultat.**

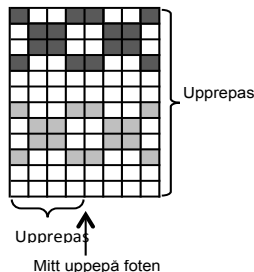
Lägg upp med ljung (ljuspetrol) på st nr 3 ½, 48 - 52 - 56 - 60 - 64 m och sticka mönster A. På sista v, minska jämnt fördelat till 40 - 44 - 48 - 52 - 56 m. Sätt 20 - 22 - 24 - 26 - 28 m på en hjälpsticka. Sticka naturvit (ljuspetrol) slätstickning 5 - 5 - 6 - 6 - 7 cm fram och tillbaka över de resterande 20 - 22 - 24 - 26 - 28 m till häl. På nästa v från rätan stickas 14 - 16 - 17 - 19 - 20 rätt, vänd Lyft den 1:a m och sticka 7 - 9 - 9 - 11 - 11 m avigt tillbaka, vänd. Lyft den 1:a m och sticka 1 m mer för varje gång till det återstår 2 m på var sida. Vänd och sticka rätt v ut. Du är nu på vänstra sidan av hälen. Sticka nu upp med naturvit (vit), 12 - 12 - 12 - 16 - 16 m längs vänstra sidan av hälen, sticka slätstickning över de avsatta 20 - 22 - 24 - 26 - 28 m, och sticka upp 12 - 12 - 12 - 16 - 16 m längs högra sidan av hälen. Fortsätt runt med mönster B över alla 64 - 68 - 72 - 84 - 88 m **samtidigt** som det minskas 1 m i var sida av hälen på varje v till det är 40 - 44 - 48 - 52 - 56 m kvar på v. Sticka till strumpan mäter ca 16 - 18 - 20 - 22 - 24 cm (eller passande längd före tåminskningen).

**Tåminskning:** Byt till naturvit (vit). Sätt ett märke i var sida och minsk 1 m på var sida av märkena på vartannat v 2 ggr, därefter på varje v till det är 12 m kvar på v. Trä tråden genom m och sy fast på avigan.

Mönster A



Mönster B



- = ljung (ljuspetrol), rätt
- x = ljung (ljuspetrol), avigt
- = naturvit (vit), rätt
- = mörklila (ljusjeansblå), rätt
- x = mörklila (ljusjeansblå), avigt

## Viking Sportsragg

### Sockar Enkel Regnbåge 1805 - 23

Storlekar: 28/30 - 33/36 - 37/39 - 40/42 - 44/46

Fotlängd före tåminskning: 16 - 18 - 20 - 22 - 24 cm

GARNALTERNATIV: Viking Sportsragg (60% ull, 20% akryl, 20% nylon), Viking Alpaca Storm (40% superfine alpaca, 40% fin merinoull, 20% nylon), nystan à 50 gr.

Ljusrosa nr 574:	2 - 2 - 3 - 3 - 3 nystan
Röd nr 565:	1 - 1 - 1 - 1 - 1 nystan
Orange nr 551:	1 - 1 - 1 - 1 - 1 nystan
Gul nr 545:	1 - 1 - 1 - 1 - 1 nystan
Grön nr 533:	1 - 1 - 1 - 1 - 1 nystan
Ljusjeansblå nr 524:	1 - 1 - 1 - 1 - 1 nystan
Ljung nr 569:	1 - 1 - 1 - 1 - 1 nystan

**Stickor och tillbehör:** Strumpstickor nr 3 och 3 ½.

**Stickfasthet:** 22 m slätstickning på st nr 3 ½ mäter ca 10 cm.  
**Viktigt att stickfastheten hålls för ett lyckat resultat.**

Lägg upp med ljusrosa på st nr 3, 40 - 44 - 48 - 52 - 56 m och sticka resår med 1 rm, 1 am ca 8 - 9 - 10 - 11 - 12 cm. Byt till st nr 3 ½, sätt 19 - 21 - 23 - 25 - 27 m på en hjälpsticka, sticka slätstickning 5 - 5 - 6 - 6 - 7 cm fram och tillbaka över de resterande 21 - 23 - 25 - 27 - 29 m till häl. På nästa v från rätan stickas 14 - 16 - 17 - 19 - 20 rätt, vänd. På nästa v från rätan stickas 14 - 16 - 17 - 19 - 20 rätt, vänd. Lyft den 1:a m och sticka 6 - 8 - 8 - 10 - 10 m avigt tillbaka, vänd. Lyft den 1:a m och sticka 1 m mer för varje gång till det återstår 2 m i var sida, vänd och sticka rätt v ut. Du är nu på vänstra sidan av hälen. Sticka upp 10 - 12 - 13 - 15 - 16 m längs vänstra sidan av hälen, slätstickning över de avsatta 19 - 21 - 23 - 25 - 27 m och sticka upp 10 - 12 - 13 - 15 - 16 m langs högra sidan av hälen. Sticka vidare runt i slätstickning över alla 60 - 68 - 74 - 82 - 88 m **samtidigt** som det minskas 1 m i var sida av hälen på varje v till det är 40 - 44 - 48 - 52 - 56 m kvar på v. Sticka därefter ränder så här: 3 v röd, 3 v orange, 3 v gul, 3 v grön, 3 v ljusjeansblå, 3 v ljung. Sticka vidare med ljusrosa till sockan mäter ca 16 - 18 - 20 - 22 - 24 cm (eller passande längd före tåminskningen).

**Tåminskning:** Sätt ett märke runt 2 m i var sida, sticka och minska 1 m på var sida av märkena på vartannat v 2 gånger. Därefter på varje v till det är 12 m kvar på v. Trä tråden genom m och sy fast på avigan.