

# Viking Sportsragg

## Hjertesokken

1805 - 1

Størrelse: 28/30 - 33/36 - 37/39 - 40/42 - 44/46

Fotlengde før tåfelling: 16 - 18 - 20 - 22 - 24 cm

GARNALTERNATIV: Viking Sportsragg (60% ull, 20% akryl, 20% nylon), Viking Alpaca Storm (40% superfine alpaka, 40% fin merino ull, 20% nylon), nøster à 50 gr.

Hvit nr 500:	2 - 2 - 2 - 2 - 3 nøster
Lys rosa nr 574:	1 - 1 - 1 - 1 - 1 nøste
Gammelrosa nr 581:	1 - 1 - 1 - 1 - 1 nøste
Cerise nr 572:	1 - 1 - 1 - 1 - 1 nøste


**Veiledende pinner og tilbehør:** Strømpepinner nr 3 og 3 ½.

**Strikkefasthet:** 22 m glattstrikk i bredden på pinne nr 3 ½ måler ca 10 cm. **Husk at strikkefastheten må holdes hvis resultatet skal bli vellykket.**

Legg opp med hvit på pinne nr 3, 44 - 44 - 48 - 52 - 56 m og strikk vrangbordstrikk rundt med 2 rett, 2 vrang ca 8 - 9 - 10 - 11 - 12 cm. Skift til pinne nr 3 ½. Sett 21 - 21 - 23 - 25 - 27 m på en hjelpepinne. Strikk glattstrikk 5 - 5 - 6 - 6 - 7 cm fram og tilbake over de resterende 23 - 23 - 25 - 27 - 29 m til hæl. På neste pinne fra retten strikkes 15 - 15 - 17 - 18 - 20 rett, snu. Ta den første m løst av og strikk 6 - 6 - 8 - 8 - 10 m vrangt tilbake, snu. Ta den første m løst av og strikk 1 m mer for hver gang til det er 2 m igjen på hver side. Snu, og strikk rett ut pinnen. Du er nå på venstre side av hælen. Strikk opp 11 - 11 - 12 - 16 - 17 m langs venstre side av hælen, strikk glattstrikk over de avsatte 21 - 21 - 23 - 25 - 27 m, og strikk opp 11 - 11 - 12 - 16 - 17 m langs høyre side av hælen. Strikk rundt i mønster A over alle 66 - 66 - 72 - 84 - 90 m. **Samtidig** felles det 1 m i hver side av hælen på hver omg til det er 42 - 42 - 48 - 48 - 54 m igjen i omg. Strikk til sokken måler ca 16 - 18 - 20 - 22 - 24 cm (eller passe lengde før tåfellingen).

**Tåfelling:** Sett et merke rundt 2 m i hver side og fell 1 m på hver side av merkene hver 2. omg 2 ganger. Deretter hver omg til det er 12 m igjen i omg. Trekk tråden gjennom m og sy til på vrangen.

Mønster A



# Viking Sportsragg

## Sokker Hjerdebølger

1805 - 2

Størrelse: 28/30 - 33/36 - 37/39 - 40/42

Fotlengde før tåfelling: 16 - 18 - 20 - 22 cm

GARNALTERNATIV: Viking Sportsragg (60% ull, 20% akryl, 20% nylon), Viking Alpaca Storm (40% superfine alpaka, 40% fin merino ull, 20% nylon), nøster à 50 gr.

Lys blå nr 521:	3 - 3 - 3 - 3 nøster
Hvit nr 500:	1 - 1 - 1 - 1 nøste


**Veiledende pinner og tilbehør:** Strømpepinner nr 3 ½.

**Strikkefasthet:** 22 m glattstrikk i bredden på pinne nr 3 ½ måler ca 10 cm. **Husk at strikkefastheten må holdes hvis resultatet skal bli vellykket.**


Legg opp med lys blå på pinne nr 3 ½, 42 - 42 - 48 - 54 m og strikk mønster A. På siste omg felles jevnt fordelt til 40 - 44 - 48 - 52 m. Sett 19 - 21 - 23 - 25 m på en hjelpepinne. Strikk lys blå glattstrikk 5 - 5 - 6 - 6 cm fram og tilbake over de resterende 21 - 23 - 25 - 27 m til hæl. På neste pinne fra retten strikkes 14 - 16 - 17 - 19 rett, snu. Ta den første m løst av og strikk 6 - 8 - 8 - 10 m vrangt tilbake, snu. Ta den første m løst av og strikk 1 m mer for hver gang til det er 2 m igjen på hver side. Snu, og strikk rett ut pinnen. Du er nå på venstre side av hælen. Strikk opp med lys blått 10 - 12 - 13 - 15 m langs venstre side av hælen, strikk glattstrikk over de avsatte 19 - 21 - 23 - 25 m, og strikk opp 10 - 12 - 13 - 15 m langs høyre side av hælen. Strikk rundt med lys blå over alle 60 - 68 - 74 - 82 m, **samtidig** som det felles 1 m i hver side av hælen på hver omg til det er 40 - 44 - 48 - 52 m igjen i omg. Strikk til sokken måler ca 16 - 18 - 20 - 22 cm (eller passe lengde før tåfellingen).

**Tåfelling:** Sett et merke rundt 2 m i hver side, strikk og fell 1 m på hver side av merkene hver 2. omg 2 ganger. Deretter hver omg til det er 12 m igjen i omg. Trekk tråden gjennom m og sy til på vrangen.

Mønster A



Mønster A



# Viking Sportsragg

## Sokker Helhjertet

1805 - 3

Størrelse: 37/39 - 40/42

Fotlengde før tåfelling: 20 - 22 cm

GARNALTERNATIV: Viking Sportsragg (60% ull, 20% akryl, 20% nylon), Viking Alpaca Storm (40% superfine alpaka, 40% fin merino ull, 20% nylon), nøster à 50 gr.

Beige nr 507:	2 - 2 nøster
Lys lilla nr 567:	1 - 1 nøste
Lyng nr 569:	1 - 1 nøste
Mørk lilla nr 578:	1 - 1 nøste


**Veiledende pinner og tilbehør:** Strømpepinner nr 3 og 3 ½.

**Strikkefasthet:** 22 m glattstrikk i bredden på pinne nr 3 ½ måler ca 10 cm. **Husk at strikkefastheten må holdes hvis resultatet skal bli vellykket.**

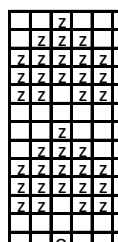
Legg opp med beige på pinne nr 3, 48 - 54 m og strikk vrangbordstrikk rundt med 1 rett, 1 vrang ca 2 cm. Skift til pinne nr 3 ½ og strikk mønster A. Når mønsteret er strikket 1 gang i høyden, settes 23 - 27 m på en hjelpepinne. Strikk beige glattstrikk i 6 cm fram og tilbake over de resterende 25 - 27 m til hæl. På neste pinne fra retten strikkes 17 - 18 m rett, snu. Ta den første m løst av og strikk 8 m vrangt tilbake, snu. Ta den første m løst av og strikk 1 m mer for hver gang til det er 2 m igjen på hver side. Snu, og strikk rett ut pinnen. Du er nå på venstre side av hælen. Strikk opp 12 m langs venstre side av hælen, strikk glattstrikk over de avsatte 23 m, og strikk opp 12 m langs høyre side av hælen. Fortsett rundt i mønster som før over alle 72 - 78 m, **samtidig** som det felles 1 m i hver side av hælen på hver omg til det er 48 - 54 m igjen i omg. Strikk til sokken måler ca 20 - 22 cm (eller passe lengde før tåfelling).

**Tåfelling:** Sett et merke i hver side, og fell 1 m på hver side av merkene hver 2. omg 2 ganger, deretter hver omg til det er 12 m igjen i omg. Trekk tråden gjennom m og sy til på vrangen.

Mønster A



Mønster



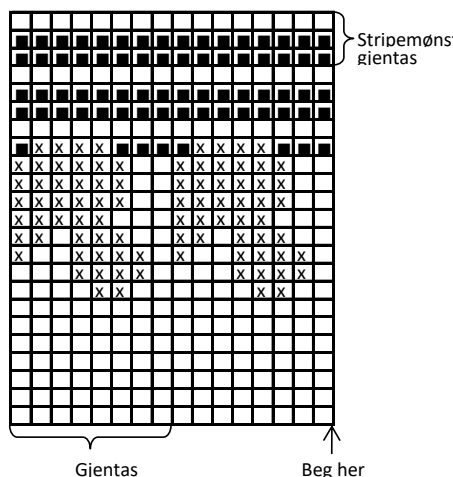
**Strikkefasthet:** 22 m glattstrikk i bredden på pinne nr 3 ½ måler ca 10 cm. **Husk at strikkefastheten må holdes hvis resultatet skal bli vellykket.**

Legg opp med lys rosa (lys jeansblå) på pinne nr 3, 40 - 48 - 48 - 56 - 56 m og strikk vrangbordstrikk rundt med 1 rett, 1 vrang ca 2 cm. Skift til pinne nr 3 ½, og strikk mønster A. Når arbeidet måler ca 8 - 9 - 10 - 11 - 12 cm settes 19 - 23 - 23 - 27 - 27 m på en hjelpepinne. Strikk gammelrosa (kongeb blå) glattstrikk 5 - 5 - 6 - 6 - 7 cm fram og tilbake over de resterende 21 - 25 - 25 - 29 - 29 m til hæl. På neste pinne fra retten strikkes 14 - 17 - 17 - 20 - 20 r, snu. Ta den første m løst av og strikk 6 - 8 - 8 - 10 - 10 m vrangt tilbake, snu. Ta den første m løst av og strikk 1 m mer for hver gang til det er 2 m igjen på hver side. Snu, og strikk rett ut pinnen. Du er nå på venstre side av hælen. Strikk opp 10 - 10 - 13 - 13 - 16 m langs venstre side av hælen, strikk glattstrikk over de avsatte 19 - 23 - 23 - 27 - 27 m, og strikk opp 10 - 10 - 13 - 13 - 16 m langs høyre side av hælen. Fortsett videre rundt med glattstrikk og mønster som før, over alle 60 - 68 - 74 - 82 - 88 m. **Samtidig** felles det 1 m i hver side av hælen på hver omgang til det er 40 - 44 - 48 - 52 - 56 m igjen i omg. Strikk til sokken måler ca 16 - 18 - 20 - 22 - 24 cm (eller passe lengde for tåfelling).


**Tåfelling:** Sett et merke rundt 2 m i hver side. Strikk med gammelrosa (kongeb blå) og fell 1 m på hver side av merkene hver 2. omg 2 ganger. Deretter hver omg til det er 12 m igjen i omg. Trekk tråden gjennom m og sy til på vrangen.

**Broderier:** Broder nebb og øyne.

Mønster A



Mønster A



## Viking Sportsragg 1805 - 4

### Sokker Andelise og Anders And

**Størrelse:** 28/30 - 33/36 - 37/39 - 40/42 - 44/46

**Fotlengde før tåfelling:** 16 - 18 - 20 - 22 - 24 cm

**GARNALTERNATIV:** Viking Sportsragg (60% ull, 20% akryl, 20% nylon), Viking Alpaca Storm (40% superfine alpukka, 40% fin merino ull, 20% nylon), nøster à 50 gr.

Lys rosa nr 574 (Lys jeansblå nr 524): 1 - 1 - 1 - 1 - 1 nøste  
 Gammelrosa nr 581 (Kongeb blå nr 576): 1 - 2 - 2 - 2 - 2 nøster  
 Gul nr 545: 1 - 1 - 1 - 1 - 1 nøste  
 Litt oransje nr 551 og svart nr 550 til nebb og øyne.

**Veiledende pinner og tilbehør:** Strømpepinner nr 3 og 3 ½.

## Viking Sportsragg

### Dråpesokken

1805 - 5

**Størrelse:** 28/30 - 33/36 - 37/39 - 40/42 - 44/46

**Fotlengde før tåfelling:** 16 - 18 - 20 - 22 - 24 cm

**GARNALTERNATIV:** Viking Sportsragg (60% ull, 20% akryl, 20% nylon), Viking Alpaca Storm (40% superfine alpukka, 40% fin merino ull, 20% nylon), nøster à 50 gr.

Lys rosa nr 574: 2 - 2 - 3 - 3 - 3 nøster

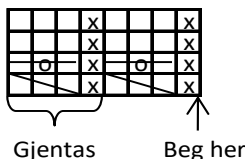
**Veiledende pinner og tilbehør:** Strømpepinner nr 3 og 3 ½.

**Strikkefasthet:** 22 m glattstrikk i bredden på pinne nr 3 ½ måler ca 10 cm. **Husk at strikkefastheten må holdes hvis resultatet skal bli vellykket.**

Legg opp med lys rosa på pinne nr 3, 40 – 44 – 48 – 52 – 56 m og strikk vrangbordstrikk rundt med 1 rett, 1 vrang ca 2 cm. Skift til pinne nr 3 ½ og strikk mønster A. Når arbeidet måler ca 8 – 9 – 10 – 11 – 12 cm settes de første 17 – 21 – 21 – 25 – 25 m (= oppå foten) på en hjelpepinne. Strikk glattstrikk 5 – 5 – 6 – 6 – 7 cm fram og tilbake over de resterende 23 – 23 – 27 – 27 – 31 m til hæl. På neste pinne fra retten strikkes 15 – 15 – 18 – 18 – 21 r, snu. Ta den første m løst av og strikk 6 – 6 – 8 – 8 – 10 m vrangt tilbake, snu. Ta den første m løst av og strikk 1 m mer for hver gang til det er 2 m igjen på hver side. Snu, og strikk rett ut pinnen. Du er nå på venstre side av hælen. Strikk opp 10 – 12 – 13 – 15 – 16 m langs venstre side av hælen, strikk mønster som før over de avsatte 17 – 21 – 21 – 25 – 25 m, og strikk opp 10 – 12 – 13 – 15 – 16 m langs høyre side av hælen. Strikk rundt over alle 60 – 68 – 74 – 82 – 88 m, med mønster over 17 – 21 – 21 – 25 – 25 m midt oppå foten og glattstrikk over resterende m. **Samtidig** felles det 1 m på hver side av mønsteret på hver omgang til det er 40 – 44 – 48 – 52 – 56 m igjen i omg. Strikk til sokken måler ca 16 – 18 – 20 – 22 – 24 cm (eller passe lengde for tåfellingen).

**Tåfelling:** Sett et merke rundt 2 m i hver side. Strikk r rundt og fell 1 m på hver side av merkene hver 2. omg 2 ganger. Deretter hver omg til det er 12 m igjen i omg. Trekk tråden gjennom m og sy til på vrangen.

Mønster A



□ = rett

⊗ = vrang


□ ⊗ □ = 1 r + 1 kast + 1 r i samme m

□ ⊗ □ = ta 1 m løst av. Strikk 2 m rett sammen, trekk den løse m over

nr 3 ½. Strikk 1 omg vr, deretter mønster A. Juster m-tallet jevnt fordelt til 48 – 52 m på siste omg. Skift til pinne nr 3. Strikk lys blå vrangbordstrikk med 1 rett, 1 vrang ca 2 cm. Skift til pinne nr 3 ½. Sett 23 – 25 m på en hjelpepinne. Strikk 6 cm gul glattstrikk fram og tilbake over de resterende 25 – 27 m til hæl. På neste pinne fra retten strikkes 17 – 18 m rett, snu. Ta den første m løst av og strikk 8 m vrangt tilbake, snu. Ta den første m løst av og strikk 1 m mer for hver gang det er 2 m igjen på hver side. Snu, og strikk rett ut pinnen. Du er nå på venstre side av hælen. Strikk opp med gul 13 – 15 m langs venstre side av hælen, strikk glattstrikk over de avsatte 23 – 25 m, og strikk opp 13 – 15 m langs høyre side av hælen. Strikk rundt i stripemønster over alle 74 – 82 m, **samtidig** som det felles 1 m i hver side av hælen på hver omg til det er 48 – 52 m igjen i omg. Strikk til sokken måler ca 20 – 22 cm (eller passe lengde for tåfellingen).

**Tåfelling:** Skift til gul. Sett et merke i hver side, og fell 1 m på hver side av merkene hver 2. omg 2 ganger, deretter hver omg til det er 12 m igjen i omg. Trekk tråden gjennom m og sy til på vrangen.


Mønster A



Gjentas

Beg her

Mønster A



## Viking Sportsragg

### Sokker Prestekrage

1805 - 6

**Størrelse:**

37/39 - 40/42

**Fotlengde før tåfelling:**

20 - 22 cm

**GARNALTERNATIV:** Viking Sportsragg (60% ull, 20% akryl, 20% nylon), Viking Alpaca Storm (40% superfine alpaka, 40% fin merino ull, 20% nylon), nøster à 50 gr.

Hvit nr 500:

1 - 1 nøste

Gul nr 545:

1 - 1 nøste

Grønn nr 533:

1 - 1 nøste

Lys blå nr 521:

1 - 1 nøste

**Veiledende pinner og tilbehør:** Strømpepinner nr 3 og 3 ½.

**Strikkefasthet:** 22 m glattstrikk i bredden på pinne nr 3 ½ måler ca 10 cm. **Husk at strikkefastheten må holdes hvis resultatet skal bli vellykket.**

**Stripemønster:** 3 omg gul, 1 omg lys blå, 3 omg hvit, 1 omg lys blå, 3 omg grønn, 1 omg lys blå.

Legg opp med gul på pinne nr 3, 50 – 50 m og strikk vrangbordstrikk rundt med 1 rett, 1 vrang ca 2 cm. Skift til pinne

## Viking Sportsragg

### Sokker Solsikke

1805 - 7

**Størrelse:**

37/39 - 40/42

**Fotlengde før tåfelling:**

20 - 22 cm

**GARNALTERNATIV:** Viking Sportsragg (60% ull, 20% akryl, 20% nylon), Viking Alpaca Storm (40% superfine alpaka, 40% fin merino ull, 20% nylon), nøster à 50 gr.

Hvit nr 500:

2 - 2 nøster

Brent oransje nr 543:

1 - 1 nøster

Gul nr 545:

1 - 1 nøster

Mørk grønn nr 532:

1 - 1 nøster

**Veiledende pinner og tilbehør:** Strømpepinner nr 3 og 3 ½.

**Strikkefasthet:** 22 m glattstrikk i bredden på pinne nr 3 ½ måler ca 10 cm. **Husk at strikkefastheten må holdes hvis resultatet skal bli vellykket.**

Legg opp med brent oransje på pinne nr 3, 50 – 50 m og strikk vrangbordstrikk rundt med 1 rett, 1 vrang ca 2 cm. Skift til pinne nr 3 ½. Strikk 1 omg vr, deretter mønster A. Juster m-tallet jevnt fordelt til 48 – 52 m på siste omg. Skift til pinne nr 3 og strikk hvit vrangbordstrikk med 1 rett, 1 vrang ca 2 cm. Skift til pinne nr 3


½. Sett 23 - 25 m på en hjelpepinne. Strikk 6 cm brent oransje glattstrikk fram og tilbake over de resterende 25 - 27 m til hæl. På neste pinne fra retten strikkes 17 - 18 m rett, snu. Ta den første m løst av og strikk 8 m vrangt tilbake, snu. Ta den første m løst av og strikk 1 m mer for hver gang det er 2 m igjen på hver side. Snu, og strikk rett ut pinnen. Du er nå på venstre side av hælen. Skift til hvit. Strikk opp 13 - 15 m langs venstre side av hælen, strikk glattstrikk over de avsatte 23 - 25 m, og strikk opp 13 - 15 m langs høyre side av hælen. Strikk rundt i hvit over alle 74 - 82 m, **samtidig** som det felles 1 m i hver side av hælen på hver omg til det er 48 - 52 m igjen i omg. Strikk til sokken måler ca 20 - 22 cm (eller passe lengde før tåfelling).

**Tåfelling:** Skift til brent oransje og strikk 1 omg. Sett et merke i hver side, og fell 1 m på hver side av merkene hver 2. omg 2 ganger, deretter hver omg til det er 12 m igjen i omg. Trekk tråden gjennom m og sy til på vrangen.

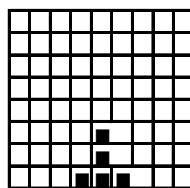
48 - 56 - 56 - 64 - 64 m og strikk rundt i mønster A. På siste omg felles jevnt fordelt til 40 - 44 - 48 - 52 - 56 m. Skift til mørk gul (lys brun) lys petrol og pinne nr 3. Strikk 1 omg glattstrikk deretter vrangbordstrikk med 1 rett, 1 vrang ca 3 cm. Skift til pinne nr 3 ½. Sett 19 - 21 - 23 - 25 - 27 m på en hjelpepinne. Strikk glattstrikk 5 - 5 - 6 - 6 - 7 cm fram og tilbake over de resterende 21 - 23 - 25 - 27 - 29 m til hæl. På neste pinne fra retten strikkes 14 - 16 - 17 - 19 - 20 rett, snu. Ta den første m løst av og strikk 6 - 8 - 8 - 10 - 10 m vrangt tilbake, snu. Ta den første m løst av og strikk 1 m mer for hver gang til det er 2 m igjen på hver side. Snu, og strikk rett ut pinnen. Du er nå på venstre side av hælen. Strikk opp 10 - 12 - 13 - 15 - 16 m langs venstre side av hælen, strikk glattstrikk over de avsatte 19 - 21 - 23 - 25 - 27 m, og strikk opp 10 - 12 - 13 - 15 - 16 m langs høyre side av hælen. Strikk glattstrikk rundt over alle 60 - 68 - 74 - 82 - 88 m, **samtidig** som det felles 1 m i hver side av hælen på hver omg til det er 40 - 44 - 48 - 52 - 56 m igjen i omg. Strikk til strømpen måler ca 16 - 18 - 20 - 22 - 24 cm (eller passe lengde før tåfelling).

**Tåfelling:** Sett et merke i hver side og fell 1 m på hver side av merkene hver 2. omg 2 ganger. Deretter hver omg til det er 12 m igjen i omg. Trekk tråden gjennom m og sy til på vrangen.

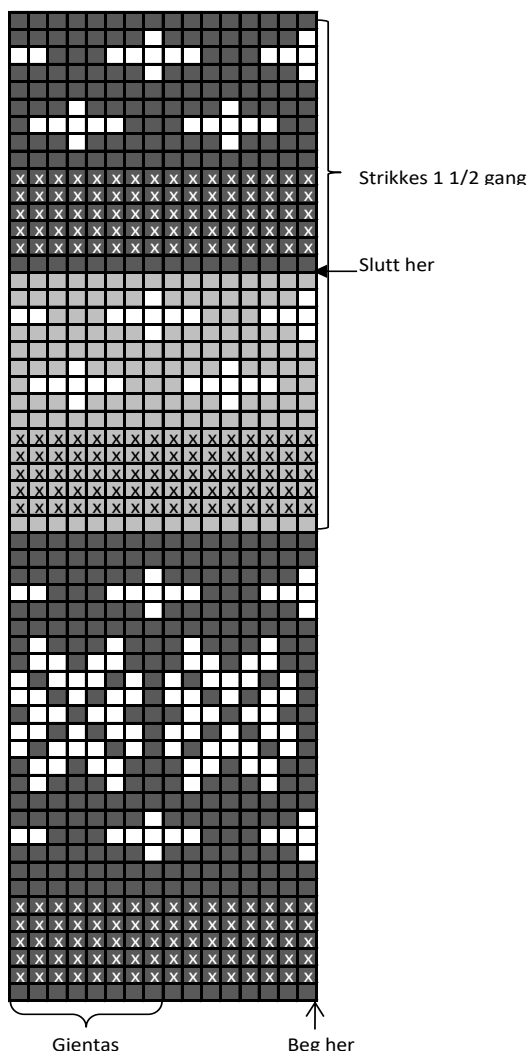
Mønster A




Mønster A



Mønster A



Mønster A



## Viking Sportsragg

### Strømper

1805 - 8

**Størrelse:** 28/30 - 33/36 - 37/39 - 40/42 - 44/46

**Fotlengde før tåfelling:** 16 - 18 - 20 - 22 - 24 cm

**GARNALTERNATIV:** Viking Sportsragg (60% ull, 20% akryl, 20% nylon), Viking Alpaca Storm (40% superfine alpaka, 40% fin merino ull, 20% nylon), nøster à 50 gr.

#### Mørk gule sokker

Mørk gul nr 544: 2 - 2 - 2 - 2 - 3 nøster  
Brent oransje nr 543: 1 - 1 - 2 - 2 - 2 nøster  
Brun nr 518: 1 - 1 - 2 - 2 - 2 nøster

#### Lys brun og lys petrol sokker

Lys brun nr 519 (lys petrol nr 536): 2 - 2 - 3 - 3 - 3 nøster  
Lys jeansblå nr 524 (perlegrå nr 512): 1 - 1 - 2 - 2 - 2 nøster  
Hvit nr 500 (mørk petrol nr 534): 1 - 1 - 2 - 2 - 2 nøster

**Veiledende pinner og tilbehør:** Strømpepinner nr 3 og 3 ½.

**Strikkefasthet:** 22 m glattstrikk i bredden på pinne nr 3 ½ måler ca 10 cm. **Husk at strikkefastheten må holdes hvis resultatet skal bli vellykket.**

Legg opp med brent oransje (lys brun) lys petrol på pinne nr 3 ½,

# Viking Sportsragg

## Strømper Tulipan i bølger 1805 - 9

Størrelse: 28/30 - 33/36 - 37/39 - 40/42

Fotlengde før tåfelling: 16 - 18 - 20 - 22 cm

GARNALTERNATIV: Viking Sportsragg (60% ull, 20% akryl, 20% nylon), Viking Alpaca Storm (40% superfine alpaka, 40% fin merino ull, 20% nylon), nøster à 50 gr.

Hvit nr 500: 3 - 3 - 3 - 3 nøste  
Lys rosa nr 574: 1 - 1 - 1 - 1 nøste  
Grønn nr 533: 1 - 1 - 1 - 1 nøster

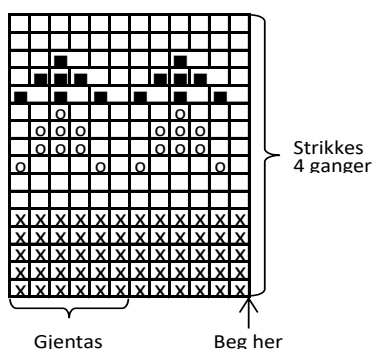
Veiledende pinner og tilbehør: Strømpepinner nr 3 ½.

**Strikkefasthet:** 22 m glattstrikk i bredden på pinne nr 3 ½ måler ca 10 cm. **Husk at strikkefastheten må holdes hvis resultatet skal bli vellykket.**

Legg opp med hvit på pinne nr 3 ½, 42 - 48 - 48 - 54 m og strikk mønster A. Juster m-tallet jevnt fordelt til 40 - 44 - 48 - 52 m på siste omg. Sett 19 - 21 - 23 - 25 m på en hjelpepinne. Strikk hvit glattstrikk 5 - 5 - 6 - 6 cm fram og tilbake over de resterende 21 - 23 - 25 - 27 m til hæl. På neste pinne fra retten strikkes 14 - 15 - 17 - 18 rett, snu. Ta den første m løst av og strikk 6 - 6 - 8 - 8 m vrangt tilbake, snu. Ta den første m løst av og strikk 1 m mer for hver gang til det er 2 m igjen på hver side. Snu, og strikk rett ut pinnen. Du er nå på venstre side av hælen. Strikk opp med hvit 10 - 12 - 13 - 15 m langs venstre side av hælen, strikk glattstrikk over de avsatte 19 - 21 - 23 - 25 m, og strikk opp 10 - 12 - 13 - 15 m langs høyre side av hælen. Strikk rundt i hvit over alle 60 - 68 - 74 - 82 m, **samtidig** som det felles 1 m i hver side av hælen på hver omg til det er 40 - 44 - 48 - 52 m igjen i omg. Strikk til strømpen måler ca 16 - 18 - 20 - 22 cm (eller passe lengde før tåfellingen).

**Tåfelling:** Sett et merke rundt 2 m i hver side, strikk og fell 1 m på hver side av merkene hver 2. omg 2 ganger. Deretter hver omg til det er 12 m igjen i omg. Trekk tråden gjennom m og sy til på vrangen.

Mønster A



- = hvit, rett
- ⊗ = hvit, vrangt
- = lys rosa, rett
- = grønn, rett

# Viking Sportsragg

## Sokker Tulipan eng 1805 - 10

Størrelse: 37/39 - 40/42

Fotlengde før tåfelling: 20 - 22 cm

GARNALTERNATIV: Viking Sportsragg (60% ull, 20% akryl, 20% nylon), Viking Alpaca Storm (40% superfine alpaka, 40% fin merino ull, 20% nylon), nøster à 50 gr.

Hvit nr 500: 2 - 2 nøster  
Grønn nr 533: 1 - 1 nøste  
Lys rosa nr 574: 1 - 1 nøste  
Cerise nr 572: 1 - 1 nøste


Veiledende pinner og tilbehør: Strømpepinner nr 3 og 3 ½.

**Strikkefasthet:** 22 m glattstrikk i bredden på pinne nr 3 ½ måler ca 10 cm. **Husk at strikkefastheten må holdes hvis resultatet skal bli vellykket.**

Legg opp med lys rosa på pinne nr 3, 48 - 56 m og strikk vrangbordstrikk rundt med 1 rett, 1 vrang ca 3 cm. Skift til pinne nr 3 ½. Strikk 1 omg rett, deretter mønster A. Etter mønster A settes 23 - 27 m på en hjelpepinne. Strikk lys rosa glattstrikk 6 cm fram og tilbake over de resterende 25 - 29 m til hæl. På neste pinne fra retten strikkes 17 - 19 m rett, snu. Ta den første m løst av og strikk 8 m vrangt tilbake, snu. Ta den første m løst av og strikk 1 m mer for hver gang det er 2 m igjen på hver side. Snu, og strikk rett ut pinnen. Du er nå på venstre side av hælen. Strikk opp med hvit 16 m langs venstre side av hælen, strikk glattstrikk over de avsatte 23 - 27 m, og strikk opp 16 m langs høyre side av hælen. Strikk rundt i mønster A igjen over alle 80 - 88 m. **Samtidig** felles det 1 m i hver side av hælen på hver omg til det er 48 - 56 m igjen i omg. Etter mønster A strikkes det videre i hvit til sokken måler ca 20 - 22 cm (eller passe lengde før tåfellingen).

**Tåfelling:** Sett et merke rundt 2 m i hver side, strikk og fell 1 m på hver side av merkene hver 2. omg 2 ganger. Deretter hver omg til det er 12 m igjen i omg. Trekk tråden gjennom m og sy til på vrangen.

Mønster A



- = hvit
- = lys rosa
- = cerise
- = grønn

# Viking Sportsragg

## Strømper Roser i bølger 1805 - 11

Størrelse: 28/30 - 33/36 - 37/39 - 40/42

Fotlengde før tåfelling: 16 - 18 - 20 - 22 cm

GARNALTERNATIV: Viking Sportsragg (60% ull, 20% akryl, 20% nylon), Viking Alpaca Storm (40% superfine alpaka, 40% fin merino ull, 20% nylon), nøster à 50 gr.

Lys blå nr 521: 3 - 3 - 3 - 3 nøster  
Hvit nr 500: 1 - 1 - 1 - 1 nøste  
Grønn nr 533: 1 - 1 - 1 - 1 nøste

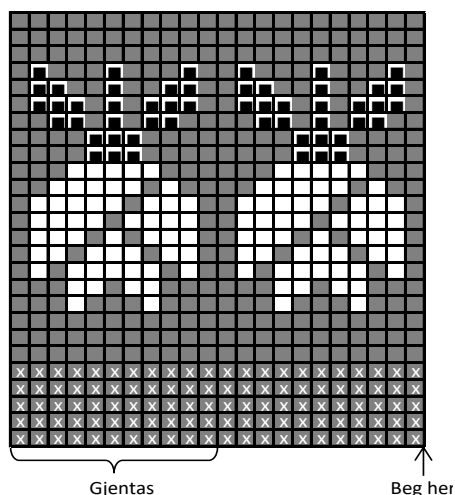
Veiledende pinner og tilbehør: Strømpepinner nr 3 ½.

**Strikkefasthet:** 22 m glattstrikk i bredden på pinne nr 3 ½ måler ca 10 cm. **Husk at strikkefastheten må holdes hvis resultatet skal bli vellykket.**

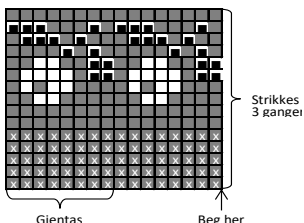
Legg opp med lys blå på pinne nr 3 ½, 44 - 44 - 55 - 55 m og strikk mønster A. På siste omg justeres m-tallet jevnt fordelt til 40 - 48 - 48 - 56 m. Strikk mønster B. På siste omg justeres m-tallet jevnt fordelt til 40 - 44 - 48 - 52 m. Sett 19 - 21 - 23 - 25 m på en hjelpepinne. Strikk lys blå glattstrikk 5 - 5 - 6 - 6 cm fram og tilbake over de resterende 21 - 23 - 25 - 27 m til hæl. På neste pinne fra retten strikkes 14 - 15 - 17 - 18 rett, snu. Ta den første m løst av og strikk 6 - 6 - 8 - 8 m vrangt tilbake, snu. Ta den første m løst av og strikk 1 m mer for hver gang til det er 2 m igjen på hver side. Snu, og strikk rett ut pinnen. Du er nå på venstre side av hælen. Strikk opp med lys blå 10 - 12 - 13 - 15 m langs venstre side av hælen, strikk glattstrikk over de avsatte 19 - 21 - 23 - 25 m, og strikk opp 10 - 12 - 13 - 15 m langs høyre side av hælen. Strikk rundt med lys blå over alle 60 - 68 - 74 - 82 m, **samtidig** som det felles 1 m i hver side av hælen på hver omg til det er 40 - 44 - 48 - 52 m igjen i omg. Strikk til strømpen måler ca 16 - 18 - 20 - 22 cm (eller passe lengde før tåfelling).

**Tåfelling:** Sett et merke rundt 2 m i hver side, strikk og fell 1 m på hver side av merkene hver 2. omg 2 ganger. Deretter hver omg til det er 12 m igjen i omg. Trekk tråden gjennom m og sy til på vrangen.


Mønster A



Mønster B



Mønster A



# Viking Sportsragg

## Sokker Kopplam 1805 - 12

Størrelse: 28/30 - 33/36 - 37/39 - 40/42 - 44/46

Fotlengde før tåfelling: 16 - 18 - 20 - 22 - 24 cm

GARNALTERNATIV: Viking Sportsragg (60% ull, 20% akryl, 20% nylon), Viking Alpaca Storm (40% superfine alpaka, 40% fin merino ull, 20% nylon), nøster à 50 gr.

Kongeblå nr 576 (Lys blå nr 521) Rosa nr 563: 1-2-2-2-2 nøster  
Lys grønn nr 531: 1 - 1 - 1 - 1 - 1 nøste  
Svart nr 550: 1 - 1 - 1 - 1 - 1 nøste  
Hvit nr 500: 1 - 1 - 1 - 1 - 1 nøste

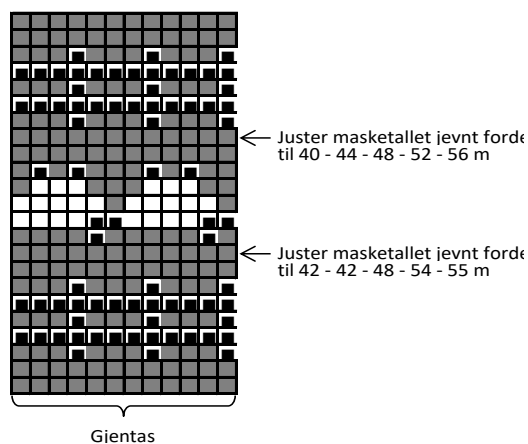
Veiledende pinner og tilbehør: Strømpepinner nr 3 og 3 ½.

**Strikkefasthet:** 22 m glattstrikk i bredden på pinne nr 3 ½ måler ca 10 cm. **Husk at strikkefastheten må holdes hvis resultatet skal bli vellykket.**


Legg opp med kongeblå (lys blå) rosa på pinne nr 3, 40 - 44 - 48 - 52 - 56 m og strikk vrangbordstrikk rundt med 1 rett, 1 vrang ca 2 - 2 - 3 - 3 - 3 cm. Skift til pinne nr 3 ½. Strikk mønster A. Skift til kongeblå (lys blå) rosa. Strikk 1 omg glattstrikk. Sett 19 - 21 - 23 - 25 - 27 m på en hjelpepinne. Strikk glattstrikk 5 - 5 - 6 - 6 - 7 cm fram og tilbake over de resterende 21 - 23 - 25 - 27 - 29 m til hæl. På neste pinne fra retten strikkes 14 - 15 - 17 - 18 - 20 r, snu. Ta den første m løst av og strikk 6 - 6 - 8 - 8 - 10 m vrangt tilbake, snu. Ta den første m løst av og strikk 1 m mer for hver gang til det er 2 m igjen på hver side. Snu, og strikk rett ut pinnen. Du er nå på venstre side av hælen. Strikk opp 10 - 12 - 13 - 15 - 16 m langs venstre side av hælen, strikk glattstrikk over de avsatte 19 - 21 - 23 - 25 - 27 m, og strikk opp 10 - 12 - 13 - 15 - 16 m langs høyre side av hælen. Fortsett videre rundt med glattstrikk over alle 60 - 68 - 74 - 82 - 88 m. **Samtidig** felles det 1 m i hver side av hælen på hver omgang til det er 40 - 44 - 48 - 52 - 56 m igjen i omg. Strikk til sokken måler ca 16 - 18 - 20 - 22 - 24 cm (eller passe lengde for tåfelling).

**Tåfelling:** Sett et merke rundt 2 m i hver side, strikk og fell 1 m på hver side av merkene hver 2. omg 2 ganger. Deretter hver omg til det er 12 m igjen i omg. Trekk tråden gjennom m og sy til på vrangen.

Mønster A



Mønster A



# Viking Sportsragg

## Sokker Regnbue

1805 - 13

**Størrelse:** 28/30 - 33/36 - 37/39 - 40/42 - 44/46

**Fotlengde før tåfelling:** 16 - 18 - 20 - 22 - 24 cm

**GARNALTERNATIV:** Viking Sportsragg (60% ull, 20% akryl, 20% nylon), Viking Alpaca Storm (40% superfine alpaka, 40% fin merino ull, 20% nylon), nøster à 50 gr.

Rød nr 565: 1 - 1 - 1 - 1 - 2 nøster  
Oransje nr 551: 1 - 1 - 1 - 1 - 1 nøster  
Gul nr 545: 1 - 1 - 1 - 1 - 1 nøster  
Grønn nr 533: 1 - 1 - 1 - 1 - 1 nøster  
Lys jeansblå nr 524: 1 - 1 - 1 - 1 - 1 nøster  
Lyng nr 569: 1 - 1 - 1 - 1 - 1 nøster

**Veiledende pinner og tilbehør:** Strømpepinner nr 3 og 3 ½.

**Strikkefasthet:** 22 m glattstrikk i bredden på pinne nr 3 ½ måler ca 10 cm. **Husk at strikkefastheten må holdes hvis resultatet skal bli vellykket.**

**Stripemønster:** 3 omg rød, 3 omg oransje, 3 omg gul, 3 omg grønn, 3 omg lys jeansblå, 3 omg lilla.

Legg opp med rød på pinne nr 3, 40 - 44 - 48 - 52 - 56 m og strikk vrangbordstrikk rundt med 1 rett, 1 vrang i stripemønster ca 8 - 9 - 10 - 11 - 12 cm. Skift til pinne nr 3 ½. Sett 19 - 21 - 23 - 25 - 27 m på en hjelpepinne. Strikk rød glattstrikk 5 - 5 - 6 - 6 - 7 cm fram og tilbake over de resterende 21 - 23 - 25 - 27 - 29 m til hæl. På neste pinne fra retten strikkes 14 - 16 - 17 - 19 - 20 rett, snu. Ta den første m løst av og strikk 6 - 8 - 8 - 10 - 10 m vrangt tilbake, snu. Ta den første m løst av og strikk 1 m mer for hver gang til det er 2 m igjen på hver side. Snu, og strikk rett ut pinnen. Du er nå på venstre side av hælen. Strikk opp med fargen som passer i stripemønsteret 10 - 12 - 13 - 15 - 16 m langs venstre side av hælen, strikk glattstrikk over de avsatte 19 - 21 - 23 - 25 - 27 m, og strikk opp 10 - 12 - 13 - 15 - 16 m langs høyre side av hælen. Fortsett videre rundt i stripemønster over alle 60 - 68 - 74 - 82 - 88 m, **samtidig** som det felles 1 m i hver side av hælen på hver omgang til det er 40 - 44 - 48 - 52 - 56 m igjen i omg. Strikk til sokken måler ca 16 - 18 - 20 - 22 - 24 cm (eller passe lengde for tåfelling).

**Tåfelling:** Skift til rød. Sett et merke rundt 2 m i hver side, strikk og fell 1 m på hver side av merkene hver 2. omg 2 ganger. Deretter hver omg til det er 12 m igjen i omg. Trekk tråden gjennom m og sy til på vrangen.

# Viking Sportsragg

## Sokker Bamse

1805 - 14

**Størrelse:** 28/30 - 33/36 - 37/39 - 40/42

**Fotlengde før tåfelling:** 16 - 18 - 20 - 22 cm

**GARNALTERNATIV:** Viking Sportsragg (60% ull, 20% akryl, 20% nylon), Viking Alpaca Storm (40% superfine alpaka, 40% fin merino ull, 20% nylon), nøster à 50 gr.

Brent oransje nr 543: 2 - 2 - 2 - 2 nøster  
Mørk gul nr 544: 1 - 1 - 1 - 1 nøste  
Litt svart nr 550 til øyne og snute

**Veiledende pinner og tilbehør:** Strømpepinner nr 3 og 3 ½.


**Strikkefasthet:** 22 m glattstrikk i bredden på pinne nr 3 ½ måler ca 10 cm. **Husk at strikkefastheten må holdes hvis resultatet skal bli vellykket.**

Legg opp med brent oransje på pinne nr 3, 40 - 40 - 50 - 50 m og strikk vrangbordstrikk rundt med 1 rett, 1 vrang ca 2 cm. Skift til pinne nr 3 ½, og strikk mønster A. På siste omg justeres m-tallet jevnt fordelt til 40 - 44 - 48 - 52 m. Strikk mønster B. Når arbeidet måler ca 10 - 11 - 12 - 13 cm settes 19 - 21 - 23 - 25 m på en hjelpepinne. Strikk brent oransje glattstrikk 5 - 5 - 6 - 6 cm fram og tilbake over de resterende 21 - 23 - 25 - 27 m til hæl. På neste pinne fra retten strikkes 14 - 15 - 17 - 18 rett, snu. Ta den første m løst av og strikk 6 - 6 - 8 - 8 m vrangt tilbake, snu. Ta den første m løst av og strikk 1 m mer for hver gang til det er 2 m igjen på hver side. Snu, og strikk rett ut pinnen. Du er nå på venstre side av hælen. Strikk opp med brent oransje 12 - 12 - 16 - 16 m langs venstre side av hælen, strikk glattstrikk over de avsatte 19 - 21 - 23 - 25 m, og strikk opp 12 - 12 - 16 - 16 m langs høyre side av hælen. Fortsett videre rundt i mønster B som før over alle 64 - 68 - 80 - 84 m, **samtidig** som det felles 1 m i hver side av hælen på hver omgang til det er 40 - 44 - 48 - 52 m igjen i omg. Strikk til sokken måler ca 16 - 18 - 20 - 22 cm (eller passe lengde for tåfelling).

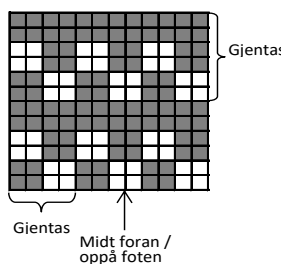
**Tåfelling:** Skift til brent oransje. Sett et merke rundt 2 m i hver side, strikk og fell 1 m på hver side av merkene hver 2. omg 2 ganger. Deretter hver omg til det er 12 m igjen i omg. Trekk tråden gjennom m og sy til på vrangen.

**Broderier:** Broder munn på bamsene.


MØNSTRET A



Mønster B



MØNSTRET A



# Viking Sportsragg

## Sokker Drømmeprinsen

1805 - 15

**Størrelse:** 37/39 - 40/42 - 44/46

**Fotlengde før tåfelling:** 20 - 22 - 24 cm

**GARNALTERNATIV:** Viking Sportsragg (60% ull, 20% akryl, 20% nylon), Viking Alpaca Storm (40% superfine alpaka, 40% fin merino ull, 20% nylon), nøster à 50 gr.

Mørk petrol nr 534: 2 - 2 - 3 nøster  
Neongrønn nr 535: 1 - 1 - 1 nøste  
Mørk gul nr 544: 1 - 1 - 1 nøste  
Hvit nr 500: 1 - 1 - 1 nøste


**Veiledende pinner og tilbehør:** Strømpepinner nr 3 og 3 ½.

**Strikkefasthet:** 22 m glattstrikk i bredden på pinne nr 3 ½ måler ca 10 cm. **Husk at strikkefastheten må holdes hvis resultatet skal bli vellykket.**

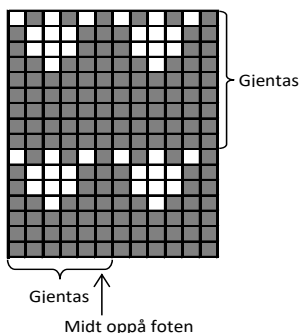
Legg opp med mørk petrol på pinne nr 3, 48 – 48 - 60 m og strikk vrangbordstrikk rundt med 1 rett, 1 vrang ca 2 cm. Skift til pinne nr 3 ½. Strikk mønster A. På siste omg justeres m-tallet jevnt fordelt til 48 – 52 - 56 m. Sett 23 – 25 - 27 m på en hjelpepinne. Strikk mørk petrol glattstrikk 6 – 6 – 7 cm fram og tilbake over de resterende 25 – 27 – 29 m til hæl. På neste pinne fra retten strikkes 17 – 18 – 20 rett, snu. Ta den første m løst av og strikk 8 – 9 – 9 m vrangt tilbake, snu. Ta den første m løst av og strikk 1 m mer for hver gang til det er 2 m igjen på hver side. Snu, og strikk rett ut pinnen. Du er nå på venstre side av hælen. Strikk opp 12 – 12 – 18 m langs venstre side av hælen, strikk glattstrikk over de avsatte 23 – 25 – 27 m, og strikk opp 12 – 12 – 18 m langs høyre side av hælen. Strikk videre rundt i mønster B over alle 72 – 76 – 92 m, **samtidig** som det felles 1 m i hver side av hælen på hver omgang til det er 48 – 52 – 56 m igjen i omg. Strikk til sokken måler ca 20 – 22 – 24 cm (eller passe lengde for tåfellingen).

**Tåfelling:** Skift til mørk petrol. Sett et merke rundt 2 m i hver side, strikk og fell 1 m på hver side av merkene hver 2. omg 2 ganger. Deretter hver omg til det er 12 m igjen i omg. Trekk tråden gjennom m og sy til på vrangen.


Mønster A



Mønster B



Mønster A



# Viking Sportsragg

## Sokker Nattrose

1805 - 16

**Størrelse:** 37/39 - 40/42

**Fotlengde før tåfelling:** 20 - 22 cm

**GARNALTERNATIV:** Viking Sportsragg (60% ull, 20% akryl, 20% nylon), Viking Alpaca Storm (40% superfine alpukka, 40% fin merino ull, 20% nylon), nøster à 50 gr.

Svart nr 550: 2 – 2 nøster  
 Rød nr 565: 1 – 1 nøste  
 Grønn nr 533: 1 – 1 nøste

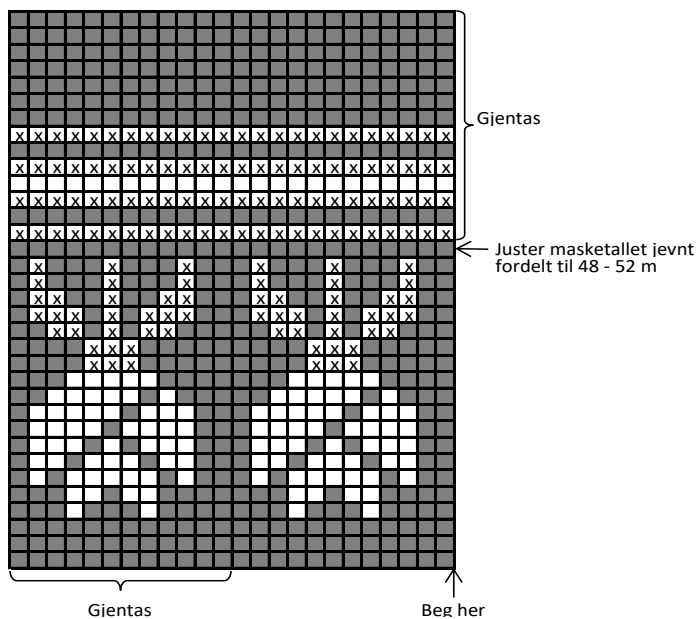
**Veiledende pinner og tilbehør:** Strømpepinner nr 3 og 3 ½.

**Strikkefasthet:** 22 m glattstrikk i bredden på pinne nr 3 ½ måler ca 10 cm. **Husk at strikkefastheten må holdes hvis resultatet skal bli vellykket.**

Legg opp med svart på pinne nr 3, 48 – 48 m og strikk vrangbordstrikk rundt med 1 rett, 1 vrang rundt ca 3 cm. Skift til pinne nr 3 ½. Strikk mønster A. Når arbeidet måler ca 13 cm settes 23 - 25 m på en hjelpepinne. Strikk svart glattstrikk 6 cm fram og tilbake over de resterende 25 - 27 m til hæl. På neste pinne fra retten strikkes 17 - 18 m rett, snu. Ta den første m løst av og strikk 8 m vrangt tilbake, snu. Ta den første m løst av og strikk 1 m mer for hver gang det er 2 m igjen på hver side. Snu, og strikk rett ut pinnen. Du er nå på venstre side av hælen. Strikk opp med farge som passer med stripemønsteret 13 - 15 m langs venstre side av hælen, strikk glattstrikk over de avsatte 23 - 25 m, og strikk opp 13 - 15 m langs høyre side av hælen. Fortsett rundt i stripemønstermønster over alle 74 - 82 m, **samtidig** som det felles 1 m i hver side av hælen på hver omg til det er 48 - 52 m igjen i omg. Strikk til sokken måler ca 20 – 22 cm (eller passe lengde før tåfellingen).

**Tåfelling:** Strikk med svart. Sett et merke rundt 2 m i hver side, strikk og fell 1 m på hver side av merkene hver 2. omg 2 ganger. Deretter hver omg til det er 12 m igjen i omg. Trekk tråden gjennom m og sy til på vrangen.

Mønster A



□ = rød  
 ■ = svart  
 ◻ = grønn

# Viking Sportsragg

## Sokker Sau i hagl

1805 - 17

Størrelse:

37/39 - 40/42

Fotlengde før tåfelling:

20 - 22 cm

**GARNALTERNATIV:** Viking Sportsragg (60% ull, 20% akryl, 20% nylon), Viking Alpaca Storm (40% superfine alpaka, 40% fin merino ull, 20% nylon), nøster à 50 gr.

Grønn nr 533: 2 - 2 nøster  
Blå nr 575: 1 - 1 nøste  
Hvit nr 500: 1 - 1 nøste  
Svart nr 550: 1 - 1 nøste


**Veiledende pinner og tilbehør:** Strømpepinner nr 3 og 3 ½.

**Strikkefasthet:** 22 m glattstrikk i bredden på pinne nr 3 ½ måler ca 10 cm. **Husk at strikkefastheten må holdes hvis resultatet skal bli vellykket.**

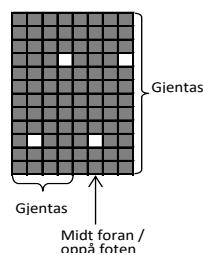
Legg opp med blå på pinne nr 3, 48 - 48 m og strikk vrangbordstrikk rundt med 1 rett, 1 vrang ca 2 cm. Skift til pinne nr 3 ½, og mønster A. På siste omg justeres masketallet jevnt fordelt til 48 - 52 m. Strikk mønster B. Når arbeidet måler ca 14 cm sette 23 - 25 m på en hjelpepinne. Strikk grønn glattstrikk 6 cm fram og tilbake over de resterende 25 - 27 m til hæl. På neste pinne fra retten strikkes 17 - 18 m rett, snu. Ta den første m løst av og strikk 8 m vrangt tilbake, snu. Ta den første m løst av og strikk 1 m mer for hver gang det er 2 m igjen på hver side. Snu, og strikk rett ut pinnen. Du er nå på venstre side av hælen. Strikk opp 12 - 16 m langs venstre side av hælen, strikk glattstrikk over de avsatte 23 - 25 m, og strikk opp 12 - 16 m langs høyre side av hælen. Fortsett rundt i mønster B som før over alle 72 - 84 m, **samtidig** som det felles 1 m i hver side av hælen på hver omg til det er 48 - 52 m igjen i omg. Strikk til sokken måler ca 20 - 22 cm (eller passe lengde før tåfelling).

**Tåfelling:** Strikk med grønn. Sett et merke rundt 2 m i hver side, strikk og fell 1 m på hver side av merkene hver 2. omg 2 ganger. Deretter hver omg til det er 12 m igjen i omg. Trekk tråden gjennom m og sy til på vrangen.


Mønster A



Mønster B



Mønster



# Viking Sportsragg

## Bondens yndlingssock

1805 - 18

Størrelse:

28/30 - 33/36 - 37/39 - 40/42 - 44/46

Fotlengde før tåfelling:

16 - 18 - 20 - 22 - 24 cm

**GARNALTERNATIV:** Viking Sportsragg (60% ull, 20% akryl, 20% nylon), Viking Alpaca Storm (40% superfine alpaka, 40% fin merino ull, 20% nylon), nøster à 50 gr.

Grå nr 530: 2 - 2 - 2 - 2 - 3 nøster  
Hvit nr 500: 1 - 1 - 1 - 1 - 1 nøste  
Svart nr 550: 1 - 1 - 1 - 1 - 1 nøste


**Veiledende pinner og tilbehør:** Strømpepinner nr 3 og 3 ½.

**Strikkefasthet:** 22 m glattstrikk i bredden på pinne nr 3 ½ måler ca 10 cm. **Husk at strikkefastheten må holdes hvis resultatet skal bli vellykket.**

Legg opp med grå på pinne nr 3, 42 - 42 - 48 - 54 - 54 m og strikk vrangbordstrikk rundt med 1 rett, 1 vrang ca 8 - 9 - 10 - 11 - 12 cm. Skift til pinne nr 3 ½. Strikk 1 omg glattstrikk. Sett 21 - 21 - 23 - 27 - 27 m på en hjelpepinne. Strikk grå glattstrikk 5 - 5 - 6 - 6 - 7 cm fram og tilbake over de resterende 21 - 21 - 25 - 27 - 27 m til hæl. På neste pinne fra retten strikkes 14 - 14 - 17 - 18 - 19 rett, snu. Ta den første m løst av og strikk 6 - 6 - 8 - 8 - 10 m vrangt tilbake, snu. Ta den første m løst av og strikk 1 m mer for hver gang til det er 2 m igjen på hver side. Snu, og strikk rett ut pinnen. Du er nå på venstre side av hælen. Strikk opp 12 - 12 - 12 - 12 - 18 m langs venstre side av hælen, strikk glattstrikk over de avsatte 21 - 21 - 23 - 27 - 27 m, og strikk opp 12 - 12 - 12 -

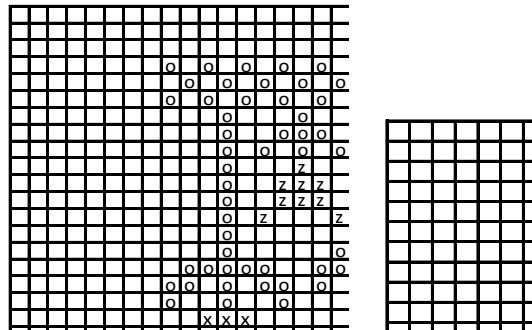
18 – 18 m langs høyre side av hælen. Strikk rundt i mønster A over alle 66 – 66 – 72 – 90 – 90 m. **Samtidig** felles det 1 m i hver side av hælen på hver omgang til det er 42 – 42 – 48 – 54 – 54 m igjen i omg. Etter mønsteret måler sokken ca ca 16 – 18 – 20 – 22 – 24 cm.

**Tåfelling:** Sett et merke rundt 2 m i hver side, strikk og fell 1 m på hver side av merkene hver 2. omg 2 ganger. Deretter hver omg til det er 12 m igjen i omg. Trekk tråden gjennom m og sy til på vrangen.



23 – 27 – 27 m, og strikk opp 12 – 12 – 12 – 12 – 18 m langs høyre side av hælen. Strikk rundt i mønster A over alle 66 – 66 – 72 – 78 – 90 m. **Samtidig** felles det 1 m i hver side av hælen på hver omg til det er 42 – 42 – 48 – 54 – 54 m igjen i omg. Strikk til sokken måler ca 16 – 18 – 20 – 22 – 24 cm (eller passe lengde før tåfellingen).

**Tåfelling:** Sett et merke rundt 2 m i hver side og fell 1 m på hver side av merkene hver 2. omg 2 ganger. Deretter hver omg til det er 12 m igjen i omg. Trekk tråden gjennom m og sy til på vrangen.



## Viking Sportsragg

### Sokker Til seters

1805 - 19

**Størrelse:** 28/30 - 33/36 - 37/39 - 40/42 - 44/46

Fotlengde før tåfelling: 16 – 18 – 20 – 22 – 24 cm

**GARNALTERNATIV:** Viking Sportsragg (60% ull, 20% akryl, 20% nylon), Viking Alpaca Storm (40% superfine alpaka, 40% fin merino ull, 20% nylon), nøster à 50 gr.

Lys grønn 531: 2 – 2 – 2 – 2 – 3 nøster  
Hvit nr 500: 1 - 1 - 1 - 1 - 1 nøste  
Svart nr 550: 1 - 1 - 1 - 1 - 1 nøste

**Veiledende pinner og tilbehør:** Strømpepinner nr 3 og 3 ½.

**Strikkefasthet:** 22 m glattstrikk i bredden på pinne nr 3 ½ måler ca 10 cm. **Husk at strikkefastheten må holdes hvis resultatet skal bli vellykket.**

Legg opp med lys grønn på pinne nr 3, 42 – 42 – 48 – 54 – 54 m og strikk vrangbordstrikk rundt med 1 rett, 1 vrang ca 2 cm. Skift til pinne nr 3 ½. Strikk mønster A. Når rapporten er strikket 2 – 2 – 3 – 3 – 3 ganger i høyden settes 21 – 21 – 23 – 27 – 27 m på en hjelpepinne. Strikk lys grønn glattstrikk 5 – 5 – 6 – 6 – 7 cm fram og tilbake over de resterende 21 – 21 – 25 – 27 – 27 m til hæl. På neste pinne fra retten strikkes 15 – 15 – 17 – 19 – 19 rett, snu. Ta den første m løst av og strikk 8 – 8 – 8 – 10 – 10 m vrangt tilbake, snu. Ta den første m løst av og strikk 1 m mer for hver gang til det er 2 m igjen på hver side. Snu, og strikk rett ut pinnen. Du er nå på venstre side av hælen. Strikk opp 12 – 12 – 12 – 12 – 18 m langs venstre side av hælen, strikk glattstrikk over de avsatte 21 – 21 –

## Viking Sportsragg

### Sokker Skallemann

1805 - 20

**Størrelse:** 40/42 - 44/46

Fotlengde før tåfelling: 22 - 24 cm

**GARNALTERNATIV:** Viking Sportsragg (60% ull, 20% akryl, 20% nylon), Viking Alpaca Storm (40% superfine alpaka, 40% fin merino ull, 20% nylon), nøster à 50 gr.

Svart nr 550: 2 - 3 nøster  
Hvit nr 500: 1 - 1 nøste

**Veiledende pinner og tilbehør:** Strømpepinner nr 3 og 3 ½.


**Strikkefasthet:** 22 m glattstrikk i bredden på pinne nr 3 ½ måler ca 10 cm. **Husk at strikkefastheten må holdes hvis resultatet skal bli vellykket.**

Legg opp med svart på pinne nr 3, 56 – 56 m og strikk vrangbordstrikk rundt med 1 rett, 1 vrang ca 3 cm. Skift til pinne nr 3 ½ og strikk mønster A. Skift til pinne nr 3 og strikk vrangbordstrikk med 1 rett, 1 vrang ca 3 cm. Skift til pinne nr 3 ½. Sett 27 m på en hjelpepinne. Strikk 6,5 – 8 cm svart glattstrikk fram og tilbake over de resterende 29 m til hæl. På neste pinne fra retten strikkes 20 m rett, snu. Ta den første m løst av og strikk 10 m vrangt tilbake, snu. Ta den første m løst av og strikk 1 m mer for hver gang til det er 2 m igjen på hver side. Snu, og strikk rett ut pinnen. Du er nå på venstre side av hælen. Strikk opp 12 – 16 m langs venstre side av hælen, strikk glattstrikk over de avsatte 27 m, og strikk opp 12 – 16 m langs høyre side av hælen. Strikk rundt i mønster B over alle 80 – 88 m, tell ut så pilene stemmer med diagrammet. **Samtidig** felles det 1 m i hver side av hælen på hver

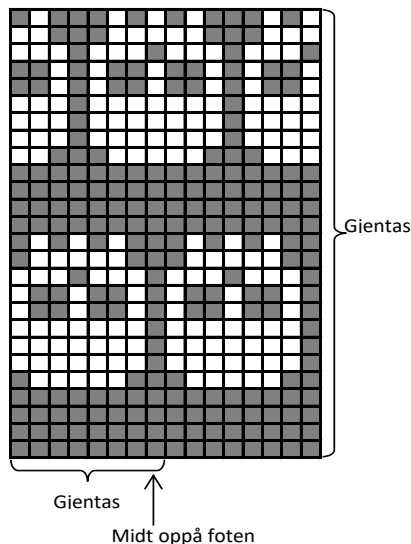
omg til det er 56 m igjen i omg. Strikk til sokken måler 22- 24 cm (eller passe lengde før tåfellingen). Slutt etter en hel hodeskalle.

**Tåfelling:** Strikk med svart. Sett et merke rundt 2 m i hver side, strikk og fell 1 m på hver side av merkene hver 2. omg 2 ganger. Deretter hver omg til det er 12 m igjen i omg. Trekk tråden gjennom m og sy til på vrangen.

Mønster A



Mønster B



Svart nr 550:

1 - 2 nøster

Hvit nr 500:

1 - 1 nøste

**Veiledende pinner og tilbehør:** Strømpepinner nr 3 og 3 ½.

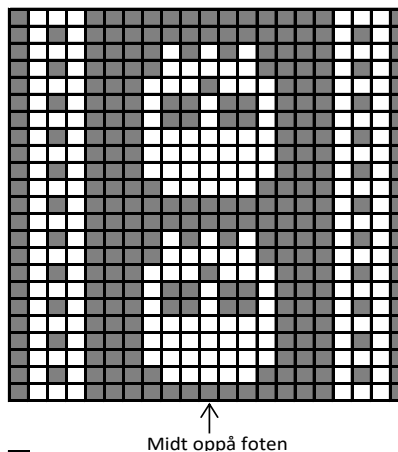
**Strikkefasthet:** 22 m glattstrikk i bredden på pinne nr 3 ½ måler ca 10 cm. **Husk at strikkefastheten må holdes hvis resultatet skal bli vellykket.**

Legg opp med svart på pinne nr 3, 40 – 44 m og strikk vragbordstrikk rundt med 1 rett, 1 vrang ca 8 - 9 cm. Skift til pinne nr 3 ½. Sett 19 - 21 m på en hjelpepinne. Strikk 5 - 6 cm glattstrikk fram og tilbake over de resterende 21 - 23 m til hæl. På neste pinne fra retten strikkes 14 - 16 m rett, snu. Ta den første m løst av og strikk 6 – 8 m vrangt tilbake, snu. Ta den første m løst av og strikk 1 m mer for hver gang til det er 2 m igjen på hver side. Snu, og strikk rett ut pinnen. Du er nå på venstre side av hælen. Strikk opp 10 - 12 m langs venstre side av hælen, strikk glattstrikk over de avsatte 19 - 21 m, og strikk opp 10 - 12 m langs høyre side av hælen. Strikk rundt over alle 60 – 68 m, med mønster A midt oppå foten, og mønster B over resterende m. **Samtidig** felles det 1 m på hver side av mønster A på hver omgang til det er 40 - 44 m igjen i omg. Strikk til sokken måler ca 16 - 18 cm (eller passe lengde før tåfelling).

**Tåfelling:** Strikk med svart. Sett et merke rundt 2 m i hver side, strikk og fell 1 m på hver side av merkene hver 2. omg 2 ganger. Deretter hver omg til det er 12 m igjen i omg. Trekk tråden gjennom m og sy til på vrangen.

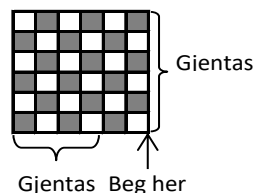
**Broderier:** Broder en hvit hodeskalle bak på hver hæl, bruk maskesting.

Mønster A




□ = hvit

Mønster B



Mønster



## Viking Sportsragg

**Sokker Mini Skalleman 1805 - 21**

**Størrelse:** 28/30 - 33/36

**Fotlengde før tåfelling:** 16 - 18 cm

**GARNALTERNATIV:** Viking Sportsragg (60% ull, 20% akryl, 20% nylon), Viking Alpaca Storm (40% superfine alpaka, 40% fin merino ull, 20% nylon), nøster à 50 gr.

## Viking Sportsragg

**Strømper 1805 - 22**

**Størrelse:** 28/30 - 33/36 - 37/39 - 40/42 - 44/46

**Fotlengde før tåfelling:** 16 - 18 - 20 - 22 - 24 cm

**GARNALTERNATIV:** Viking Sportsragg (60% ull, 20% akryl, 20% nylon), Viking Alpaca Storm (40% superfine alpaka, 40% fin merino ull, 20% nylon), nøster à 50 gr.

Naturhvit nr 502 (hvit nr 500):

2 - 2 - 2 - 2 - 3 nøster

Lyng nr 569 (lys petrol nr 536):

1 - 1 - 2 - 2 - 2 nøster

Mørk lilla nr 578 (lys jeansblå nr 524): 1 - 1 - 2 - 2 - 2 nøster

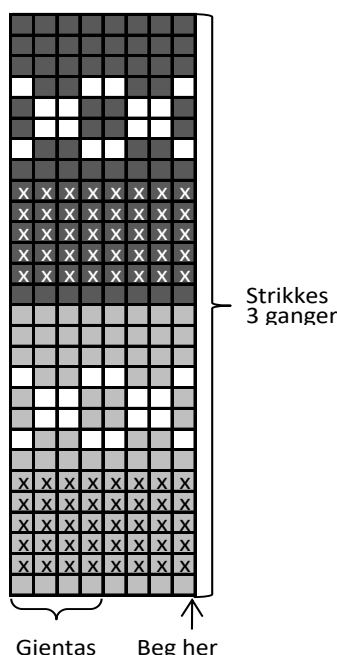
**Veiledende pinner og tilbehør:** Strømpepinner nr 3 ½.

**Strikkefasthet:** 22 m glattstrikk i bredden på pinne nr 3 ½ måler ca 10 cm. **Husk at strikkefastheten må holdes hvis resultatet skal bli vellykket.**

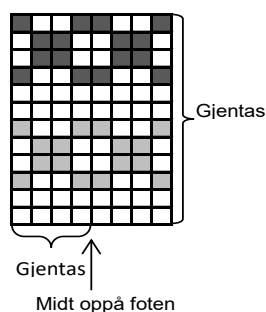
Legg opp med lyng (lys petrol) på pinne nr 3 ½, 48 - 52 - 56 - 60 - 64 m og strikk mønster A. På siste omg felles jevnt fordelt til 40 - 44 - 48 - 52 - 56 m. Sett 20 - 22 - 24 - 26 - 28 m på en hjelpepinne. Strikk naturhvit (lys petrol) glattstrikk 5 - 5 - 6 - 6 - 7 cm fram og tilbake over de resterende 20 - 22 - 24 - 26 - 28 m til hæl. På neste pinne fra retten strikkes 14 - 16 - 17 - 19 - 20 rett, snu. Ta den første m løst av og strikk 7 - 9 - 9 - 11 - 11 m vrangt tilbake, snu. Ta den første m løst av og strikk 1 m mer for hver gang til det er 2 m igjen på hver side. Snu, og strikk rett ut pinnen. Du er nå på venstre side av hælen. Strikk nå opp med naturhvit (hvit), 12 - 12 - 12 - 16 - 16 m langs venstre side av hælen, strikk glattstrikk over de avsatte 20 - 22 - 24 - 26 - 28 m, og strikk opp 12 - 12 - 12 - 16 - 16 m langs høyre side av hælen. Fortsett rundt med mønster B over alle 64 - 68 - 72 - 84 - 88 m, **samtidig** som det felles 1 m på hver side av hælen på hver omg til det er 40 - 44 - 48 - 52 - 56 m igjen i omg. Strikk til strømpen måler ca 16 - 18 - 20 - 22 - 24 cm (eller passe lengde før tåfellingen).

**Tåfelling:** Skift til naturhvit (hvit). Sett et merke i hver side og fell 1 m på hver side av merkene hver 2. omg 2 ganger. Deretter hver omg til det er 12 m igjen i omg. Trekk tråden gjennom m og sy til på vrangen.


Mønster A



Mønster B



Mønster A



## Viking Sportsragg

### Sokker Enkel Regnbue 1805 - 23

**Størrelse:** 28/30 - 33/36 - 37/39 - 40/42 - 44/46

**Fotlengde før tåfelling:** 16 - 18 - 20 - 22 - 24 cm

**GARNALTERNATIV:** Viking Sportsragg (60% ull, 20% akryl, 20% nylon), Viking Alpaca Storm (40% superfine alpaka, 40% fin merino ull, 20% nylon), nøster à 50 gr.

Lys rosa nr 574:	2 - 2 - 3 - 3 - 3 nøster
Rød nr 565:	1 - 1 - 1 - 1 - 1 nøste
Oransje nr 551:	1 - 1 - 1 - 1 - 1 nøste
Gul nr 545:	1 - 1 - 1 - 1 - 1 nøste
Grønn nr 533:	1 - 1 - 1 - 1 - 1 nøste
Lys jeansblå nr 524:	1 - 1 - 1 - 1 - 1 nøste
Lyng nr 569:	1 - 1 - 1 - 1 - 1 nøste

**Veiledende pinner og tilbehør:** Strømpepinner nr 3 og 3 ½.

**Strikkefasthet:** 22 m glattstrikk i bredden på pinne nr 3 ½ måler ca 10 cm. **Husk at strikkefastheten må holdes hvis resultatet skal bli vellykket.**

Legg opp med lys rosa på pinne nr 3, 40 - 44 - 48 - 52 - 56 m og strikk vrangbordstrikk med 1 rett, 1 vrang ca 8 - 9 - 10 - 11 - 12 cm. Skift til pinne nr 3 ½. Sett 19 - 21 - 23 - 25 - 27 m på en hjelpepinne. Strikk glattstrikk 5 - 5 - 6 - 6 - 7 cm fram og tilbake over de resterende 21 - 23 - 25 - 27 - 29 m til hæl. På neste pinne fra retten strikkes 14 - 16 - 17 - 19 - 20 rett, snu. På neste pinne fra retten strikkes 14 - 16 - 17 - 19 - 20 r, snu. Ta den første m løst av og strikk 6 - 8 - 8 - 10 - 10 m vrangt tilbake, snu. Ta den første m løst av og strikk 1 m mer for hver gang til det er 2 m igjen på hver side. Snu, og strikk rett ut pinnen. Du er nå på venstre side av hælen. Strikk opp 10 - 12 - 13 - 15 - 16 m langs venstre side av hælen, glattstrikk over de avsatte 19 - 21 - 23 - 25 - 27 m, og strikk opp 10 - 12 - 13 - 15 - 16 m langs høyre side av hælen.

Strikk videre rundt i glattstrikk over alle 60 – 68 – 74 – 82 – 88 m, **samtidig** som det felles 1 m i hver side av hælen på hver omgang til det er 40 – 44 – 48 – 52 – 56 m igjen i omg. Strikk deretter striper slik: 3 omg rød, 3 omg oransje, 3 omg gul, 3 omg grønn, 3 omg lys jeansblå, 3 omg lilla. Strikk videre med lys rosa til sokken måler ca 16 – 18 – 20 – 22 – 24 cm (eller passe lengde for tåfellingen).

**Tåfelling:** Sett et merke rundt 2 m i hver side, strikk og fell 1 m på hver side av merkene hver 2. omg 2 ganger. Deretter hver omg til det er 12 m igjen i omg. Trekk tråden gjennom m og sy til på vrangen.