Viking Alpaca Storm

Strømper 1707-1

Skostørrelse: 35/37 - 38/40 - 42/44
Hel fotlengde 23 - 25 - 27 cm
GARNALTERNATIV: Viking Alpaca Storm (40% superfine alpaca, 40% merino-ull, 20 % nylon), Viking Sportsragg (60% ull, 20% nylon, 20% akryl), nøster à 50 g

Farge 1: Mørk grå 515 (brun 508) grønn 536: 2 - 2 - 2 n
Farge 2: Perlegrå 512 (hvit 500) naturhvit 502: 1 - 1 - 1n
Farge 3: Oransje 551 (beige 507) grå 513: 1 - 1 - 1 n
Farge 4: Gul 545 (gammelrosa 567) lilla 569: 1 - 1 - 1 n

Veiledende pinner og tilbehør: Strømpepinner nr 4 .

Strikkefasthet: 22 m glattstrikk i bredden på pinne nr 4 måler ca 10 cm. **Husk at strikkefastheten må holdes hvis resultatet skal bli vellykket.**

Legg opp med farge 1 på pinne nr 4, 48 - 48 - 52 m . Strikk 1 p rett, snu = 1 rille. Fordèl m på 4 p, og strikk rundt med mønster I etter diagrammet. Fortsett med farge 1 og strikk 1 omg vr, 1 omg rett = 1 rille, og regulèr maskeantallet på siste omg til 46 - 48 - 50 m. Vend arbeidet med vrangsiden ut. Fortsett rundt med vrangbordstrikk 1 r, 1 vr, 10 cm. Strikk 1 omg glattstrikk. Sett 23 - 24 - 25 m på en hjelpepinne oppå foten. Skift til farge 4 og strikk glattstrikk 6 - 6 - 7 cm fram og tilbake over de resterende 23 - 24 - 25 m (= hælen). Strikk til det gjenstår 7 - 8 - 8 m på pinnen, snu og strikk vr tilbake til det gjenstår 7 - 8 - 8 m på pinnen. Snu. Strikk til det gjenstår 8 - 9 - 9 m på pinnen, strikk 2 m vridd rett sammen, snu, strikk vr til det gjenstår 8 - 9 - 9 m på pinnen, strikk 2 m vr sammen. Snu. Fortsett fellingen på samme måte , men med 1m mindre på slutten av hver pinne til det gjenstår 9 - 8 - 9 m i midten. Skift til farge 1 igjen. Beg omg midt på pinnen (= midt under foten). Strikk 5 - 4 - 5 m, strikk eller plukk opp ca 11 - 13 - 15 m langs hælen. Strikk glattstrikk over de avsatte 23 - 24 - 25 m foran og strikk opp ca 11 - 13 - 15 m langs høyre side av hælen, + de resterende 4 m på hælen. Fortsett rundt i glattstrikk som før, **samtidig** som det felles 1 m på hver side av hælen på hver omg til det er 44 - 48 - 52 m igjen i omg. Strikk til strømpen måler ca 20 - 22 - 24 cm, eller passe lengde før tåfelling.

Tåfelling
Sett et merke i hver side og fell 1 m på hver side av merkene hver 2. omg 2 ganger. Fell ved å ta 1 m løst av, strikk 1 m rett og trekk den løse m over **før** merket ,og strikk 2 m rett sammen **etter** merket. Deretter hver omg til det er 12 m igjen i omg. Trekk tråden gjennom maskene og sy til på vrangen.
Fest alle løse tråder på vrangen.
Damp mønsterkanten forsiktig fra vrangen med et fuktig klede, og brett kanten dobbel mot retten.

Mønster I



	= Farge 1: mørk grå	(brun)	grønn
	= Farge 2: gul	(gammelrosa)	lilla
x	= Farge 3: perlegrå	(hvit)	naturhvit
	= Farge 4: oransje	(beige)	grå

Viking Alpaca Storm

Lue, skjerf og votter 1707-2

Størrelse: Dame
GARNALTERNATIV: Viking Alpaca Storm (40% superfine alpaca, 40% merino-ull, 20 % nylon), Viking Sportsragg (60% ull, 20% nylon, 20% akryl), nøster à 50 g

LUE OG VOTTER
Gult nr 545: 4 nøster
Perlegrått nr 512: 1 nøste
Grått nr 513: 1 nøste
Mørk grått nr 515: 1 nøste

SKJERF
Gult nr 545: 7 nøster

Veiledende pinner og tilbehør: Strømpepinner nr 3 ½ og 4.

Strikkefasthet: 22 m glattstrikk i bredden på pinne nr 4 måler ca 10 cm. **Husk at strikkefastheten må holdes hvis resultatet skal bli vellykket.**

LUE
Legg opp med gult på pinne nr 3 ½, 108 m. Strikk 10 cm rundt i vrangbordstrikk med 2 r, 2 vr. Skift til pinne nr 4. Fortsett videre i glattstrikk og mønster etter diagrammet, **samtidig** som det økes på 2. omg jevnt fordelt til 114 m. Når mønsteret er ferdig, strikkes det videre i gult til arbeidet måler ca 25 cm. Fell for topp slik: Strikk 4 m rett – 2 m rett sammen som gjentas omg rundt. Strikk 2 omg glattstrikk. Gjenta fellingen på hver 3. omg, men med 1 m mindre mellom hver felling til det er 38m i omg. Strikk nå 2 og 2 m rett sammen omg rundt = 19 m i omg. Klipp av tråden og trekk den gjennom resterende m. Stram godt og fest tråden på vrangen.
Lag evt en gul dusk og fest i toppen.



= gult
= mørk grått
= grått
= perlegrått

SKJERF

Størrelse: ca 32 x 200 cm

Legg opp med gult på pinne nr 4, 71 m. Strikk frem og tilbake med mønster A etter diagrammet til alle 7 nøstene er strikket opp. Pass på å ha nok igjen til avfelling. NB: Strikk alltid den første masken på pinnen.
Fell av med rette m over rette, og vrange m over vrange.

Mønster A

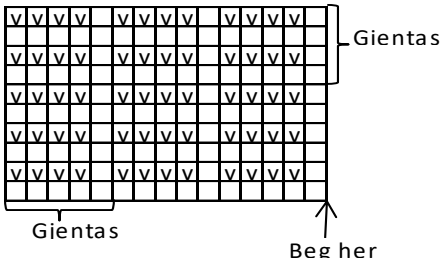

= Rett fra retten, vrangt vra vrangen
v = Vrangt fra retten, rett fra vangen

VOTTER

Legg opp med gult på pinne nr 3 ½, 48 m og strikk 1 rett, 1 vrang rundt i vrangbordstrikk ca 7 cm. Skift til pinne nr 4. Strikk mønster etter diagrammet. Øk for tommel som vist på diagrammet. Der hvor pilen viser settes m til tommelen over på en tråd. Legg opp 7 m bak de avsatte maskene = 54 masker. Fortsett med mønster etter diagrammet.

Tommel

Ta maskene fra tråden over på en pinnen. Plukk opp 9 masker bak tommelen + 1 masker i hver side = 20 m. Strikk tommel.

Strikk en tilsvarende vott, men med tommer i motsatt side. Strikk da diagrammet fra venstre mot høyre.

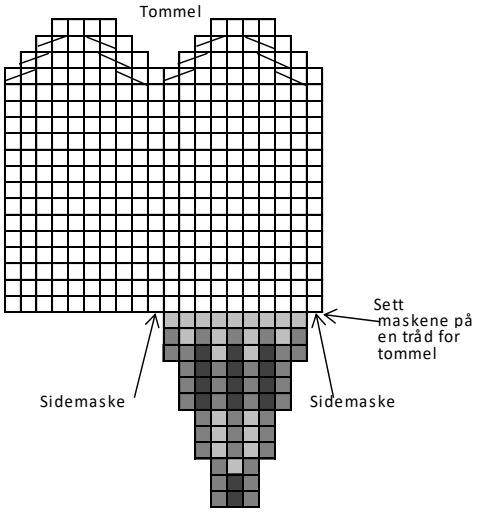

= Gult
= Perlegrå
= Grå
= Mørk grå
= 2 økinger, 1 m på hver side av masken

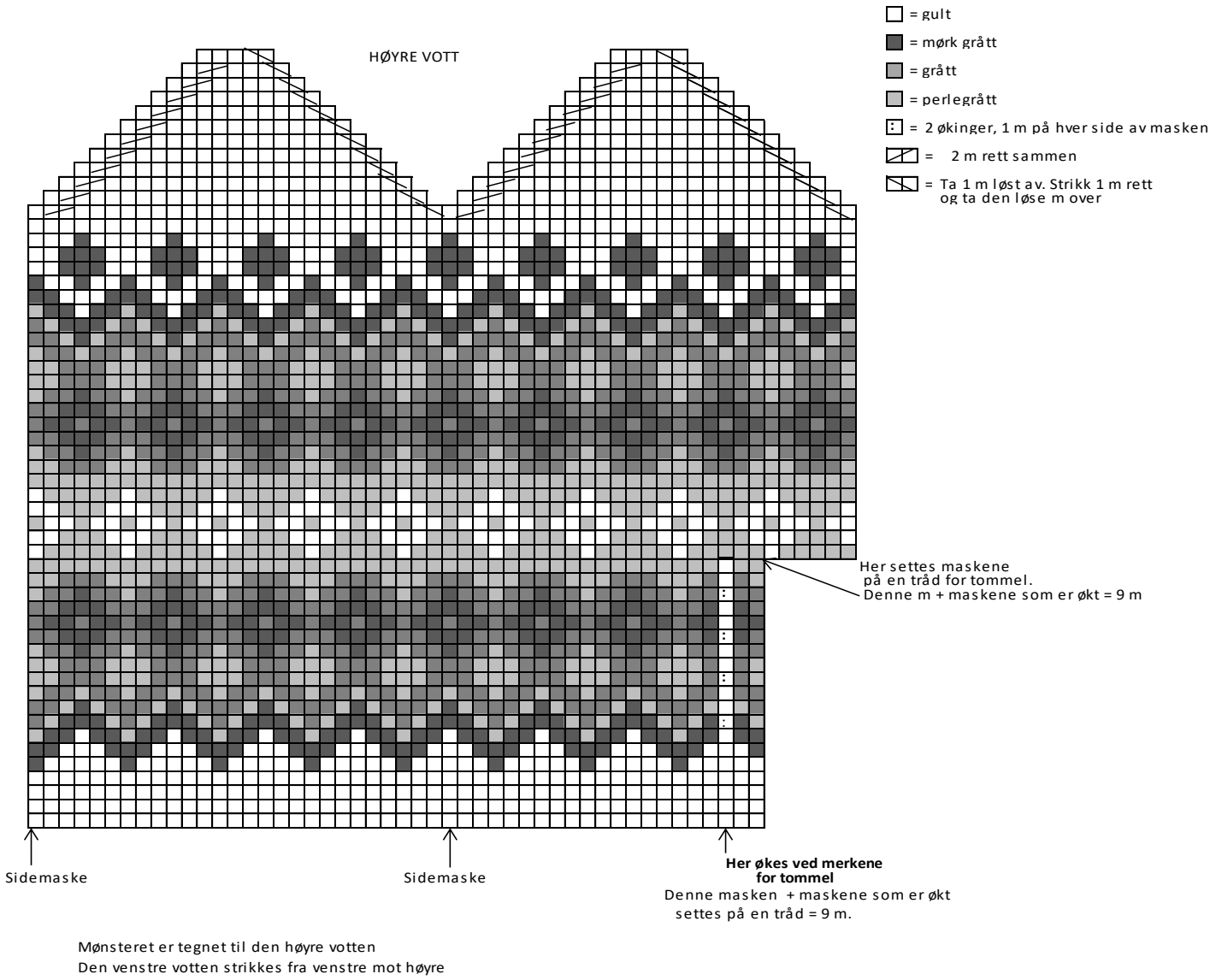

Viking Alpaca Storm

Strømper 1707-3

Størrelse: 28/30 -33/37 -37/39 -40/42 -44/46
Fotlengde før tåfelling: 16 - 18 - 20 - 22 - 24 cm

GARNALTERNATIV: Viking Alpaca Storm (40% superfine alpaca, 40% merino-ull, 20 % nylon), Viking Sportsragg (60% ull, 20% nylon, 20% akryl), nøster à 50 g

Gult nr 545:	2 -2 -3 -3 -3 nøste
Perlegrått nr 512:	1 -1 -1 -1 -1 nøste
Grått nr 513:	1 -1 -1 -1 -1 nøste
Mørk grått nr 515:	1 -1 -1 -1 -1 nøste

Veiledende pinner og tilbehør: Strømpepinner nr 3 ½ og 4.

Strikkefasthet: 22 m glattstrikk i bredden på pinne nr 4 måler ca 10 cm. **Husk at strikkefastheten må holdes hvis resultatet skal bli vellykket.**

Legg opp med gult på pinne nr 3 ½ , 48 – 54 – 54 – 60 – 66 m. Strikk 4 omg rundt i 1 r, 1 vr. Skift til p nr 4. Strikk mønster A etter diagrammet. På siste omg felles jevnt fordelt til 40 – 44 – 48 – 52 – 56 m.

Sett 19 – 21 – 23 – 25 – 27 m over på en hjelpepinne. Strikk 5 – 5 – 6 – 6 – 7 cm glattstrikk i gult fram og tilbake over de resterende 21 – 23 – 25 – 27 – 29 m (= hælen).
Strikk så 14 – 15 – 17 – 18 – 19 m rett, snu. Ta den første m løst av og strikk 6 – 6 – 8 – 8 – 8 m vrangt tilbake, snu. Ta den første m løst av og strikk 1 m mer for hver gang til det er 2 m igjen på hver side. Snu og strikk rett ut pinnen.
Strikk opp ca 10 – 12 – 13 – 15 – 16 m langs hælen. Strikk glattstrikk over de avsatte 19 – 21 – 23 – 25 – 27 m og strikk opp ca 10 – 12 – 13 – 15 – 16 m langs høyre side av hælen. Fortsett rundt med gult og glattstrikk, **samtidig** som det felles 1 m på hver side av hælen på hver omg til det er 40 – 44 – 48 – 52 – 56 m igjen i omg. Strikk til strømpen måler ca 16 – 18 – 20 – 22 – 24 cm (eller passe lengde før tåfellingen).

Tåfelling
Sett et merke i hver side og fell 1 m på hver side av merkene hver 2. omg 2 ganger. Fell ved å ta 1 m løst av, strikk 1 m rett og trekk den løse m over, **før** merket og strikk 2 m rett sammen **etter** merket. Deretter hver omg til det er 12 m (likt for alle størrelser) igjen på pinnen. Trekk tråden gjennom maskene og sy til på vrangen.

Mønster A



= gult
= mørk grått
= grått
= perlegrått

Viking Alpaca Storm

Strømper 1707-4

Skostørrelse:	**35/37 - 38/40 - 42/44**
Hel fotlengde	**23 - 25 - 27 cm**

GARNALTERNATIV: Viking Alpaca Storm (40% superfine alpaca, 40% merino –ull, 20 % nylon), Viking Sportsragg (60% ull, 20% nylon, 20% akryl), nøster à 50 g

Mørk grå nr 515:	2 - 2 - 2 nøster
Perlegrå nr 512:	1 - 1 - 1 nøste
Gult nr 545:	1 - 1 - 1 nøste

Veiledende pinner og tilbehør: Strømpepinner nr 3 ½ og 4 .

Strikkefasthet: 22 m glattstrikk i bredden på pinne nr 4 måler ca 10 cm. **Husk at strikkefastheten må holdes hvis resultatet skal bli vellykket.**

Legg opp med mørk grå på pinne nr 4, 50 - 50 - 60 m . Strikk 5 p rett frem og tilbake = 3 riller. Fortsett rundt med mønster A etter diagrammet. Stikk deretter 3 riller (1 rille = 1 omg rett, 1 omg vrang). Dette er brettekanten på arbeidet.
Vend arbeidet med vrangsiden ut . Skift til pinne nr 3 ½ , og fortsett i vrangbordstrikk med 1 r, 1 vr, til denne måler ca 5 cm lengre enn brettekanten.
Skift til pinne nr 4. Sett et merke i omg beg = midt bak på foten. Fortsett med mørk grå og glattstrikk slik: Strikk 1 omg og fell jevnt fordelt til 46 - 48 - 50 m. Sett 23 - 24 - 25 m på en hjelpepinne oppå foten. Strikk glattstrikk 6 - 6 - 7 cm fram og tilbake over de resterende 23 - 24 - 25 m (= hælen). Strikk til det gjenstår 7 - 8 - 8 m på pinnen, snu og strikk vr tilbake til det gjenstår 7 - 8 - 8 m på pinnen. Snu. Strikk til det gjenstår 8 - 9 - 9 m på pinnen, strikk 2 m vridd rett sammen, snu, strikk vr til det gjenstår 8 - 9 - 9 m på pinnen, strikk 2 m vr sammen. Snu. Fortsett fellingen på samme måte , men med 1m mindre på slutten av hver pinne til det gjenstår 9 - 8 - 9 m i midten. Beg omg midt på pinnen(= midt under foten). Strikk 5 - 4 - 5 m, strikk eller plukk opp ca 11 - 13 - 15 m langs hælen. Strikk glattstrikk over de avsatte 23 – 24 - 25 m foran og strikk opp ca 11 - 13 - 15 m langs høyre side av hælen, + de resterende 4 m på hælen. Fortsett rundt i glattstrikk, **samtidig** som det felles 1 m på hver side av hælen på hver omg til det er 46 - 48 - 50 m igjen i omg. Strikk til strømpen måler ca 20 - 22 - 24 cm, eller passe lengde før tåfelling.

Tåfelling
Sett et merke i hver side og fell 1 m på hver side av merkene hver 2. omg 2 ganger. Fell ved å ta 1 m løst av, strikk 1 m rett og trekk den løse m over **før** m erket ,og strikk 2 m rett sammen **etter** merket. Deretter hver omg til det er 10 - 12 - 14 m igjen på pinnen. Trekk tråden gjennom maskene og sy til på vrangen.

Mønster A

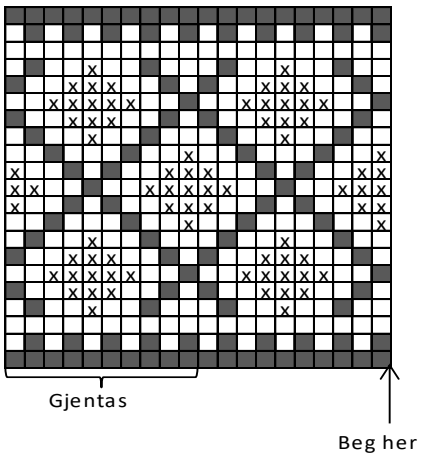

= mørk grå
= perlegrå
x = gul

Viking Alpaca Storm

Lue, skjerf og votter 1707-5

Lue	**Dame - herre**
Skjerf	**ca 32 X 200 cm**
Votter	**Dame - herre**

GARNALTERNATIV: Viking Alpaca Storm (40% superfine alpaca, 40% merino –ull, 20 % nylon) Viking Sportsragg (60% ull, 20% nylon, 20% akryl), nøster à 50 g

LUE

Mørk grå nr 515:	2 - 2 nøster
Perlegrå nr 512	1 - 1 nøste
Gult nr 545:	1 - 1 nøste
Oransje nr 551:	1 - 1 nøste

SKJERF

Gult nr 545	7 nøster

VOTTER

Gult nr 545	2 - 2 nøster

Veiledende pinner og tilbehør : Rundp og strømpep nr 3 ½ og 4

Strikkefasthet: 22 m glattstrikk i bredden på p nr 4 måler ca 10 cm. **Husk at strikkefastheten må holdes hvis resultat skal bli vellykket.**

LUE
Legg opp med gult på pinne nr 4, 115 – 120 m. Strikk rundt med mønster I etter diagrammet. Når arb måler 22 – 24 cm, felles for topp slik: Strikk 3 m rett, 2 m rett sammen, som gjentas ut omg. Strikk 2 omg uten felling. Fell på samme måte hver 3. omg, men med 1 m mindre mellom hver felling til det gjenstår 23 – 24 m i omg. Strikk 2 og 2 m rett sammen omg rundt = 12 – 12 m igjen i omg. Klipp tråden og trekk den gjennom resterende m. Stram godt og fest på vrangen.
Fest alle løse tråder på vrangen.

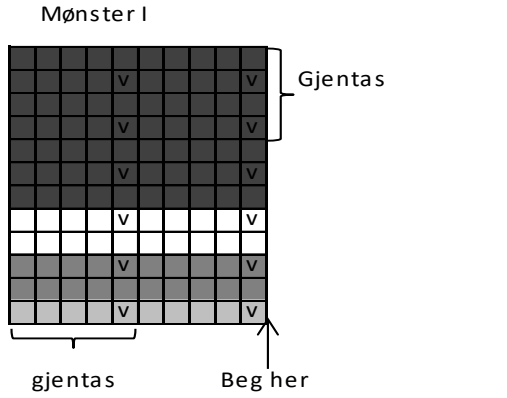

= Gult rett
= Oransje rett
= Perlegrå rett
= Mørk grå rett
v = Vrangt i den fargen du har på pinnen

SKJERF
Legg opp med gult på p nr 4, 71 m. Strikk frem og tilbake med mønster A etter diagrammet til alle 7 nøstene er strikket opp. Pass på å ha nok igjen til avfelling. NB: Strikk alttid den første masken på pinnen.
Fell av med rette m over rette, og vrange m over vrange.

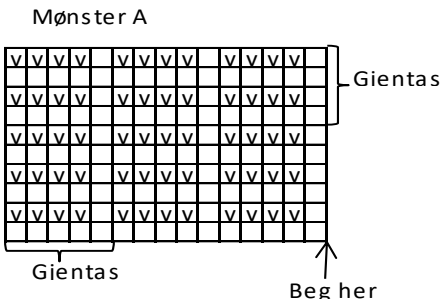

= Rett fra retten, vrangt vra vrangen
v = Vrangt fra retten, rett fra vangen

STORE VOTTER
Legg opp med gult på pinne nr 3 ½, 45 - 50 m. Strikk 8 cm rundt med mønster II etter diagrammet. Skift til pinne nr 4. Fortsett med glattstrikk, men øk på 1. omg jevnt fordelt til 48 - 52 m. Sett et merke i hver side med 24 - 26 m til hver side. Etter ca 4 - 5 cm (målt fra mønster II), strikkes kile til tommel slik: Strikk 1 r, øk 1 m, 1 r, øk 1 m, fortsett med glattstrikk ut omg.
Strikk 2 omg uten økning. Strikk 1 r, øk 1m, 3 r, øk 1 m. glattstrikk ut omg. Gjenta økningen hver 3. omg, med 2 m mer i kilen til du har økt 3 - 4 ganger (= 9 - 11 m i kilen). Sett kilemaskene på en hjelpetråd , og legg opp 7 - 9 m nye m bak kilen = 52 - 58 m. Fortsett i glattstrikk 9 - 11 cm(målt fra de avsatte maskene). Fell til topp slik: Strikk1 r, løft 1 m løst av p, 1 r, trekk den løse masken over, strikk til det gjenstår 3 m før neste merke, strikk 2 rett sammen, 1 r. Gjenta fellingen på den andre siden av votten. Fell på samme måte hver omg til det gjenstår 8 - 10 m. Klipp tråden og trekk den gjennom resterende m. Stram lett, og fest tråden pent på vrangen.

Tommel
Ta maskene fra hjelpetråden over på pinne nr 4. Plukk eller strikk opp på baksiden 9 - 9 m, og 1 - 1 m i hver side = 20 - 22 m. Strikk ca 5 - 6 cm rundt i glattstrikk. Strikk 2 og 2 m rett sammen til det gjenstår 6 - 6 m. Klipp tråden og trekk den gjennom resterende m. Stram lett, og fest tråden pent på vrangen.

Strikk en tilsvarende vott, men øk da for tommelkile etter 23 - 25 m.

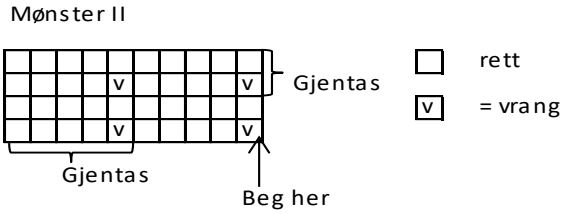

Viking Alpaca Storm

Lue 1707-6

Størrelse **Herre**

GARNALTERNATIV: Viking Alpaca Storm (40% superfine alpaca, 40% merino –ull, 20 % nylon) Viking Sportsragg (60% ull, 20% nylon, 20% akryl), nøster à 50 g

Mørk grå nr 515: 2 nøster

Veiledende pinner og tilbehør: Rundp og strømpep nr 3 ½ og 4

Strikkefasthet: 22 m glattstrikk i bredden på p nr 4 måler ca 10 cm. **Husk at strikkefastheten må holdes hvis resultat skal bli vellykket.**

Legg opp med mørk grå på pinne nr 4, 120 m. Strikk rundt med mønster I etter diagrammet. Når arbeidet måler ca 25 cm, felles for topp slik: Strikk 3 m rett, 2 m rett sammen, som gjentas ut omg. Strikk 2 omg uten felling. Fell på samme måte hver 3. omg, **men** med 1 m mindre mellom hver felling til det gjenstår 48 m i omg. Strikk 2 og 2 m rett sammen omg rundt, på hver 2. omg til

det gjenstår 12 m i omg. Klipp tråden og trekk den gjennom resterende m. Stram godt og fest på vrangen.
Fest alle løse tråder på vrangen

Mønster I

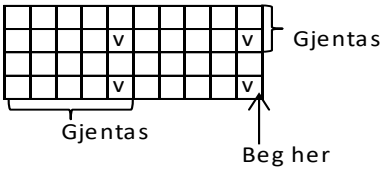

= rett

v = vrang

Mønster A



= mørk petrol

= perlegrå

x = rust

= grå

Viking Alpaca Storm

Lue 1707-7

Størrelse: Dame - herre

GARNALTERNATIV: Viking Alpaca Storm (40% superfine alpaca, 40% merino –ull, 20 % nylon) Viking Sportsragg (60% ull, 20% nylon, 20% akryl nøster à 50 g

Grå nr 513 :	1 - 1 nøste
Perlegrå nr 512:	1 - 1 nøste
Mørk petrol nr 529:	1 - 1 nøste
Rust nr 552:	1 - 1 nøste

Veiledende pinner og tilbehør: Rundpinne nr 4.

Strikkefasthet: 22 m glattstrikk i bredden på pinne nr 4 måler ca 10 cm. **Husk at strikkefastheten må holdes hvis resultat skal bli vellykket.**

Når det strikkes mønster med 2 farger, er det **viktig** at du alltid holder trådene likt på fingeren. Dvs at ligger den mørke tråden foran på fingeren, så må den ligge slik gjennom hele arbeidet. Dersom du kaster tråden må det alltid kastes med samme farge.

Legg opp med mørk petrol på pinne nr 4, 108 -120 m. Strikk 5 pinner rett frem og tilbake = 3 riller. Fortsett rundt med mønster A etter diagrammet til arbeidet måler ca 26 -28 cm. Fell til topp slik: Strikk 4 m rett, 2 m rett sammen, gjenta ut omg. Strikk 1 omg uten felling. Strikk 3 m rett, 2 m rett sammen, gjenta ut omg. Gjenta fellingen på hver 2. omg, men med 1 m mindre mellom hver felling til det gjenstår 36 - 40 m. Strikk 2 og 2 m rett sammen til det gjenstår 18 - 20 m i omg. Klipp tråden og trekk den gjennom resterende m. Stram godt og fest den på vrangen. Sy sammen rillekanten nede på luen.

Viking Alpaca Storm

Lue 1707-8

Størrelse: Dame - herre

GARNALTERNATIV: Viking Alpaca Storm (40% superfine alpaca, 40% merino –ull, 20 % nylon) Viking Sportsragg (60% ull, 20% nylon, 20% akryl), nøster à 50 g

Beige nr 507	1 - 2 nøster
Turkis nr 530	1 - 1 nøste

Veiledende pinner og tilbehør: Rundp nr 4.

Strikkefasthet: 24m mønsterstrikk i bredden på pinne nr 4 måler ca 10 cm. **Husk at strikkefastheten må holdes hvis resultat skal bli vellykket.**

Legg opp med beige på pinne nr 4, 120 - 130 m . Strikk rundt med mønster I etter diagrammet til arbeidet måler ca 21 - 23 cm. Fell som vist i diagrammet = 24 – 26 m. Strikk 2 og 2 m sammen i beige ut omg. Klipp tråden, og trekk den gjennom resterende m. Stram den godt og fest på vrangen.

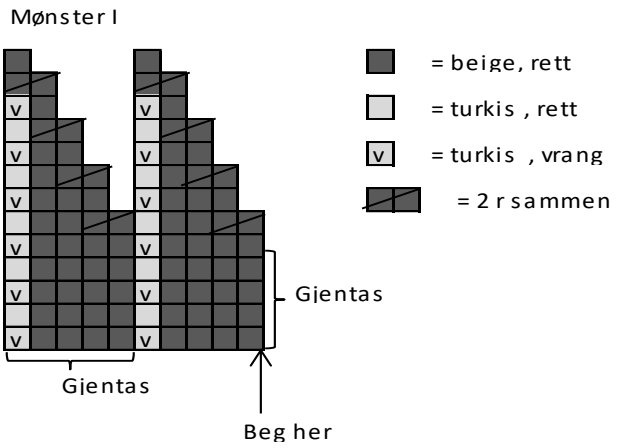

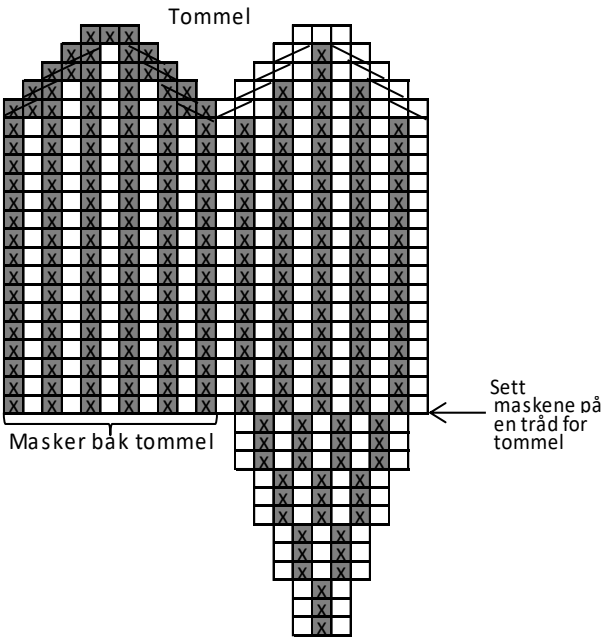

Viking Alpaca Storm

Votter 1707-9

Størrelser: **One size**

GARNALTERNATIV: Viking Alpaca Storm (40% superfine alpaca, 40% merino –ull, 20 % nylon) Viking Sportsragg (60% ull, 20% nylon, 20% akryl), nøster à 50 g

Beige nr 507 :	1 nøste
Hvit nr 500:	1 nøste
Turkis nr 530:	1 nøste
Sand nr 506	1 nøste

Veiledende pinner og tilbehør: Strømpep nr 3 ½ og 4.

Strikkefasthet: 22 m glattstrikk i bredden på p nr 3 ½ måler ca 10 cm. **Husk at strikkefastheten må holdes hvis resultat skal bli vellykket.**

Når det strikkes mønster med 2 farger, er det **viktig** at du alltid holder trådene likt på fingeren. Dvs at ligger den mørke tråden foran på fingeren, så må den ligge slik gjennom hele arbeidet. Dersom du kaster tråden må det alltid kastes med samme farge.

= hvitt
x = beige
o = turkis
= sand
= 2 m rett sammen
= ta 1 m løst av. strikk 1 r. terkk den løse m over
: = 2 økinger, 1 m på hver side av masken

Legg opp med beige på pinne nr 3 ½, 50 m. Strikk 8 cm rundt i vrangbordstrikk med 1 r, 1 vr. Skift til pinne nr 4. Strikk 1 omg rett, og fortsett med mønster etter diagrammet. Sett et merke i hver side som anvist. Der hvor pilen viser, settes maskene til tommelen over på en hjelpetråd. Legg opp 7 m bak de avsatte m = 56 m. Fortsett med mønster etter diagrammet, og fell til topp som anvist.

Tommel

Ta maskene fra hjelpetråden over på pinne nr 4. Plukk eller strikk opp 9 m bak tommelen + 2 m i hver side = 22 m. . Strikk mønster for tommel etter diagrammet.

Strikk en tilsvarende vott, men med tommel i motsatt side.

MØNSTER TIL VOTTEN

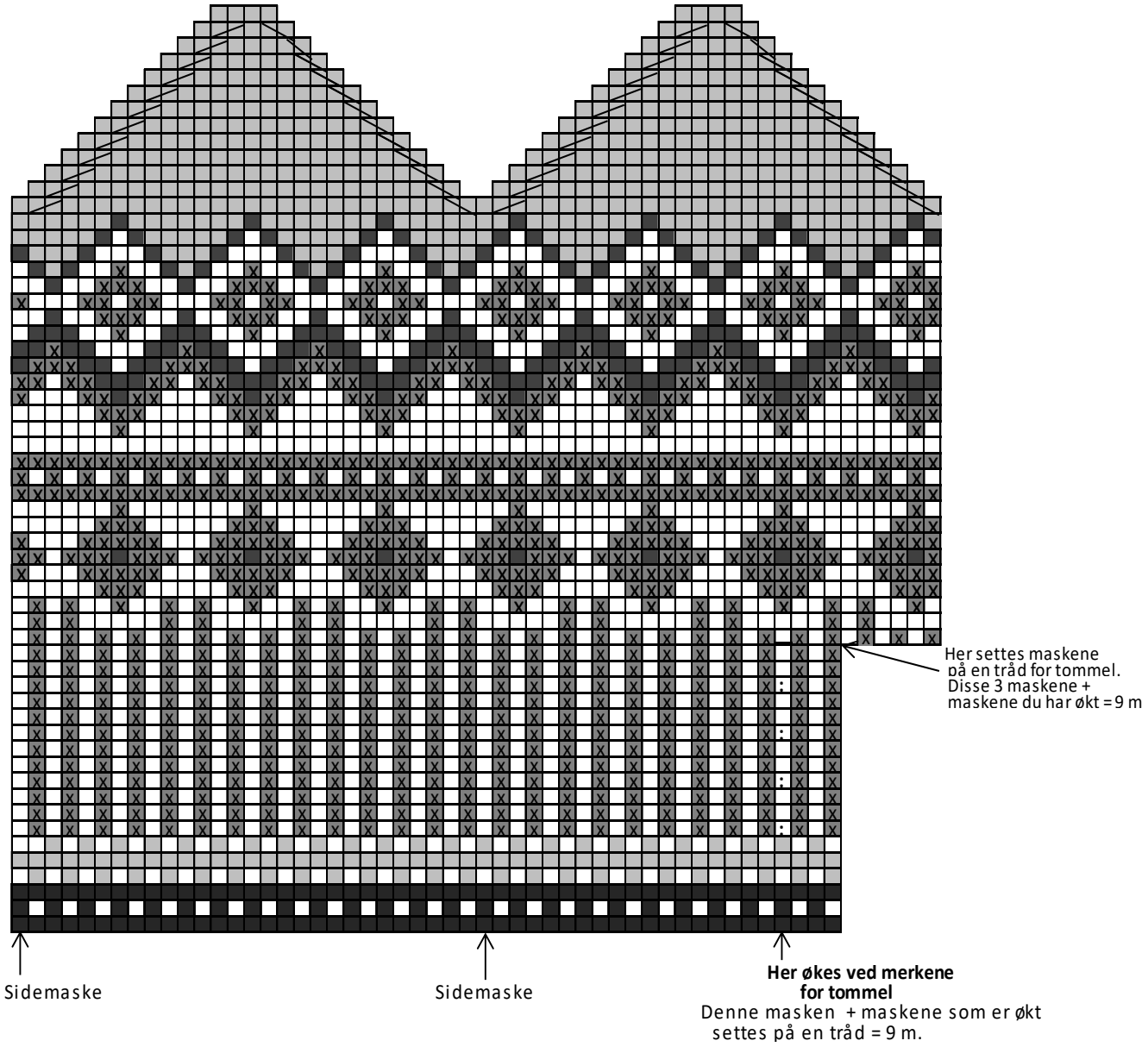

Mønster er tegnet til den høyre votten,
Den venstre votten strikkes fra venstre mot høyre

Viking Alpaca Storm

Strømper 1707-10

Skostørrelse: 35/37 - 38/40 - 42/44
Hel fotlengde 23 - 25 - 27 cm

GARNALTERNATIV: Viking Alpaca Storm (40% superfine alpaca, 40% merino –ull, 20 % nylon), Viking Sportsragg (60% ull, 20% nylon, 20% akryl), nøster à 50 g

Grå nr 513 :	2 - 2 - 2 nøster
Perlegrå nr 512:	1 - 1 - 1 nøste
Mørk petrol nr 529:	1 - 1 - 1 nøste
Rust nr 552:	1 - 1 - 1 nøste

Veiledende pinner og tilbehør: Strømpepinner nr 3 ½ og 4 .

Strikkefasthet: 22 m glattstrikk i bredden på pinne nr 4 måler ca 10 cm. **Husk at strikkefastheten må holdes hvis resultatet skal bli vellykket.**

Legg opp med mørk petrol på pinne nr 4, 54 – 60 – 60 m. Strikk 5 pinner rett frem og tilbake = 3 riller. Fortsett rundt med mønster I etter diagrammet. Skift til mørk petrol og strikk 3 riller (1 rille = 1 omg rett, 1 omg vrang). Vend arbeidet med vrangsiden ut = brettekant. Skift til pinne nr 3 ½ og strikk1 rett, 1 vrang i vrangbordstrikk ca 8 cm. Skift til mørk grå og pinne nr 4. Fortsett 5 cm rundt i glattstrikk, **men** fell på 1. omg jevnt fordelt til 46 - 48 - 50 m. Sett 23 - 24 - 25 m på en hjelpepinne, og strikk **hæl** over de resterende m slik: Strikk frem og tilbake i glattstrikk 6 - 6 - 7 cm Fortsett fra retten og strikk 15 – 16 – 17 m rett, snu. Ta den første m løst av og strikk 6 – 7 – 8 m vrangt tilbake, snu. Ta den første m løst av og strikk 1 m mer for hver gang til det er 2 m igjen på hver side. Snu og strikk rett ut pinnen. Strikk opp ca 11 – 13 – 15 m langs hælen. Strikk glattstrikk over de avsatte 23 – 24 – 25 m og strikk opp ca 151 – 13 – 15 m langs høyre side av hælen. Fortsett rundt over alle m i glattstrikk, og fell **samtidig** 1 m på hver side av hælen på hver omg til det er 46 – 48 – 50 m igjen i omg. Strikk til strømpen måler ca 20 – 22 – 24 cm (eller passe lengde fra hælen til tåfellingen).

Tåfelling
Sett et merke i hver side og fell 1 m på hver side av merkene hver 2. omg 2 ganger. Fell ved å ta 1 m løst av, strikk 1 m rett og trekk den løse m over, **etter** merket og strikk 2 m rett sammen **før** merket. Deretter hver omg til det er 10 - 12 - 10 m igjen i omg. Trekk tråden gjennom maskene og sy til på vrangen.

Mønster I



= mørk petrol
= perlegrå
= Rust
= Grå

Legg opp med beige på pinne nr 4 , 55 - 60 - 70 m. Strikk 10 - 10 - 11 cm rundt med mønster I etter diagrammet, **samtidig** som det felles 1 m i begynnelsen og 1 m i slutten av omg ca hver 2. cm. Etter mønster I strikkes mønster II . Fell til det er 46 - 50 - 56 m i omg. Sett 23 - 25 - 28 m på en hjelpepinne Fortsett i beige og strikk **hæl** over de resterende m slik: Strikk frem og tilbake i glattstrikk 6 – 6 – 7 cm Fortsett fra retten og strikk 15 – 17 – 19 m rett, snu. Ta den første m løst av og strikk 7 – 7 – 8 m vrangt tilbake, snu. Ta den første m løst av og strikk 1 m mer for hver gang til det er 2 m igjen på hver side. Snu og strikk rett ut pinnen. Strikk opp ca 11 – 13 – 15 m langs hælen. Strikk glattstrikk over de avsatte 23 - 25 - 28 m og strikk opp ca 11 – 13 – 15 langs høyre side av hælen. Fortsett rundt over alle m i glattstrikk, og fell **samtidig** 1 m på hver side av hælen på hver omg til det er 46 - 50 - 56 m igjen i omg. Strikk til strømpen måler ca 20 - 22 - 24 cm (eller passe lengde fra hælen til tåfellingen).

Tåfelling
Sett et merke i hver side og fell 1 m på hver side av merkene hver 2. omg 2 ganger. Fell ved å ta 1 m løst av, strikk 1 m rett og trekk den løse m over, **etter** merket og strikk 2 m rett sammen **før** merket. Deretter hver omg til det er 10 - 10 - 12 m igjen i omg. Trekk tråden gjennom maskene og sy til på vrangen.

Mønster I

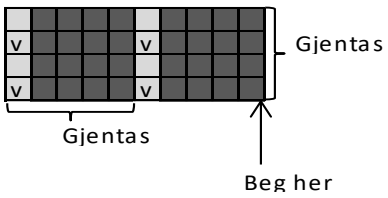

= beige, rett
= turkis , rett
= turkis , vrang

Viking Alpaca Storm

Strømper 1707-11

Skostørrelse	38/40 - 40/42 - 44/46
Lengde fra hæl til tåfelling	20 - 22 - 24 cm

GARNALTERNATIV: Viking Alpaca Storm (40% superfine alpaca, 40% merino –ull, 20 % nylon) Viking Sportsragg (60% ull, 20% nylon, 20% akryl), nøster à 50 g

Beige nr 507	2 - 2 - 2 nøster
Hvitt nr 500:	1 - 1 - 1 nøste
Turkis nr 530:	1 - 1 - 1 nøste
Sand nr 506:	1 - 1 - 1 nøste

Veiledende pinner og tilbehør: Strømpepinner nr 4

Strikkefasthet: 22 m glattstrikk i bredden på pinne nr 4 måler ca 10 cm. **Husk at strikkefastheten må holdes hvis resultat skal bli vellykket.**

Når det strikkes mønster med 2 farger, er det **viktig** at du alltid holder trådene likt på fingeren. Dvs at ligger den mørke tråden foran på fingeren, så må den ligge slik gjennom hele arbeidet. Dersom du kaster tråden må det alltid kastes med samme farge.

Mønster II

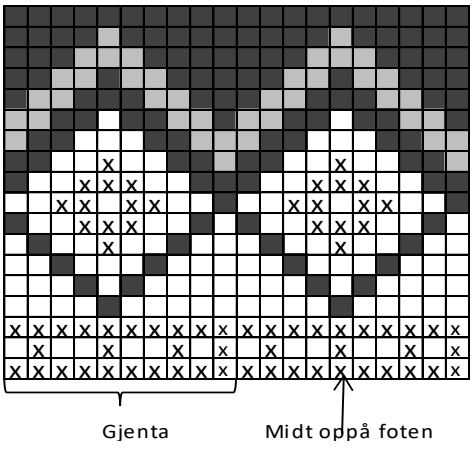

= beige
= sand
= turkis
= hvitt

Viking Alpaca Storm

Strømper 1707-12

Skostørrelse: 35/37 - 38/40 - 42/44
Hel fotlengde 23 - 25 - 27 cm

GARNALTERNATIV: Viking Alpaca Storm (40% superfine alpaca, 40% merino –ull, 20 % nylon), Viking Sportsragg (60% ull, 20% nylon, 20% akryl), nøster à 50 g

Jeansblå nr 527:	3 - 3 - 3 nøster
Naturhvit nr 502:	1 - 1 - 1 nøste
Rust nr 552:	1 - 1 - 1 nøste
Grå nr 513:	1 - 1 - 1 nøste

Veiledende pinner og tilbehør : Rundp og strømpep nr 3 ½ og 4.

Strikkefasthet: 22 m glattstrikk i bredden på pinne nr 4 måler ca 10 cm. **Husk at strikkefastheten må holdes hvis resultat skal bli vellykket.**

Når det strikkes mønster med 2 farger, er det **veldig viktig** at du alltid holder trådene likt på fingeren. Dvs at ligger den mørke tråden foran på fingeren, så må den ligge slik gjennom hele arbeidet. Dersom du kaster tråden må det alltid kastes med samme farge.

Legg opp med jeansblå 50 - 60 - 60 m på pinne nr 3 ½. Strikk 7 omg rundt i vrangbordstrikk med 1 r, 1 vr. Skift til pinne nr 4, og strikk 1 omg glattstrikk. Fortsett med mønster A etter diagrammet. Skift så til jeansblå. Strikk 2 omg glattstrikk, og fell på 2. omg jevnt fordelt til 46 - 50 - 50 m. Skift til pinne nr 3 ½ og strikk 7 omg vrangbordstrikk med 1 r, 1 vr. Sett 23 - 25 - 25 m på en hjelpepinne oppå foten. Skift til pinne nr 4 igjen. Strikk glattstrikk 6 - 6 - 7 cm fram og tilbake over de resterende 23 - 25 - 25 m (= hælen). Strikk til det gjenstår 7 - 8 - 8 m på pinnen, snu og strikk vr tilbake til det gjenstår 7 - 8 - 8 m på pinnen. Snu. Strikk til det gjenstår 8 - 9 - 9 m på pinnen, strikk 2 m vridd rett sammen, snu, strikk vr til det gjenstår 8 - 9 - 9 m på pinnen, strikk 2 m vr sammen. Snu. Fortsett fellingen på samme måte , men med 1m mindre på slutten av hver p til det gjenstår 9 - 8 - 9 m i midten. Begynn omg midt på pinnen (= midt under foten). Strikk 4 - 5 - 5 m, strikk eller plukk opp ca 11 – 13 – 15 m langs hælen. Strikk vrangbordstrikk som før over de avsatte 23 - 25 - 25 m foran og strikk opp ca 11 – 13 – 15 m langs høyre side av hælen, + de resterende 4 m på hælen. Fortsett rundt i glattstrikk under foten, på sidene og vrangbordstrikk oppå , **samtidig** som det felles 1 m på hver side av hælen på hver omg til det er 46 - 48 - 50 m igjen i omg. Strikk til strømpen måler ca 20 - 22 - 24 cm, eller passe lengde før tåfelling.

Tåfelling
Sett et merke i hver side og fell 1 m på hver side av merkene hver 2. omg 2 ganger. Fell ved å ta 1 m løst av, strikk 1 m rett og trekk den løse m over **før** merket ,og strikk 2 m rett sammen **etter** merket. Deretter hver omg til det er 10 - 12 - 10 m igjen i omg. Trekk tråden gjennom maskene og sy til på vrangen.

Mønster A

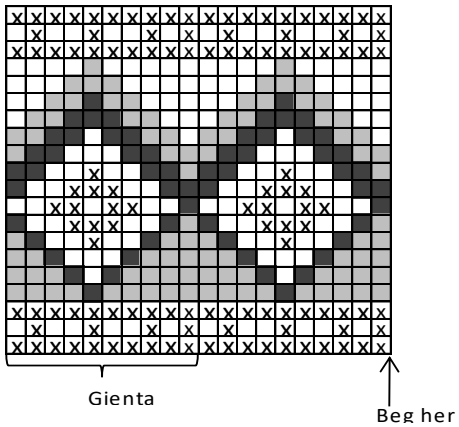

= grå
= jeansblå
= rust
= naturhvitt

Viking Alpaca Storm

Strømper 1707-13

Størrelse: 37/39 -40/42 -44/46
Fotlengde før tåfelling: 20 - 22 - 24 cm

GARNALTERNATIV: Viking Alpaca Storm (40% superfine alpaca, 40% merino –ull, 20 % nylon), Viking Sportsragg (60% ull, 20% nylon, 20% akryl), nøster à 50 g

Mørk petrol nr 529:	1 -2 -2 nøster
Sand nr 506:	2 -2 -2 nøster
Oransje nr 551:	1 -1 -1 nøste

Veiledende pinner og tilbehør: Strømpepinner nr 3 ½ og 4 .

Strikkefasthet: 22 m glattstrikk i bredden på pinne nr 4 måler ca 10 cm. **Husk at strikkefastheten må holdes hvis resultatet skal bli vellykket.**

Legg opp med mørk petrol på pinne nr 3 ½ , 60 – 60 – 72 m. Strikk 6 cm rundt i vrangbordstrikk med 2 r, 2 vr. Skift til pinne nr 4. Strikk mønster A etter diagrammet. På siste omg felles jevnt fordelt til 48 – 52 – 56 m. Fortsett med sand og strikk 1 omg glattstrikk. Sett 23 – 25 – 27 m på en hjelpepinne. Strikk glattstrikk 6 – 6 – 7 cm fram og tilbake over de resterende 25 – 27 – 29 m (= hælen). Strikk 17 – 18 – 19 m rett, snu. Ta den første m løst av og strikk 7 – 8 – 9 m vrangt tilbake, snu. Ta den første m løst av og strikk 1 m mer for hver gang til det er 2 m igjen på hver side. Snu og strikk rett ut pinnen. Strikk opp ca 11 – 13 – 15 m langs hælen. Strikk glattstrikk over de avsatte 23 – 25 – 27 m og strikk opp ca 11 – 13 – 15 m langs høyre side av hælen. Fortsett rundt i glattstrikk over alle m, **samtidig** som det felles 1 m på hver side av hælen på hver omg til det er 48 – 52 – 56 m igjen i omg. Strikk til strømpen måler ca 20 – 22 – 24 cm (eller passe lengde før tåfellingen).

Tåfelling
Sett et merke i hver side og fell 1 m på hver side av merkene hver 2. omg 2 ganger. Fell ved å ta 1 m løst av, strikk 1 m rett og trekk den løse m over, **før** merket og strikk 2 m rett sammen **etter** merket. Deretter hver omg til det er 12 – 12 – 12 m igjeni omg. Trekk tråden gjennom maskene og sy til på vrangen.



Viking Alpaca Storm

Lue og Votter 1707-14

Størrelse lue: **Dame - herre**

Størrelse votter: **One size**

GARNALTERNATIV: Viking Alpaca Storm (40% superfine alpaca, 40% merino –ull, 20 % nylon) Viking Sportsragg (60% ull, 20% nylon, 20% akryl), nøster à 50 g

LUE

Grå nr 513 :	2 - 2 nøster
Perlegrå nr 512:	1 - 1 nøste
Mørk petrol nr 529:	1 - 1 nøste
Rust nr 552:	1 - 1 nøste

VOTTER

Grå nr 513 :	2 - 2 nøster
Perlegrå nr 512:	1 - 1 nøste
Mørk petrol nr 529:	1 - 1 nøste
Rust nr 552:	1 - 1 nøste

Veiledende pinner og tilbehør: Strømpepinner nr 3 ½ og 4.

Strikkefasthet: 22 m glattstrikk i bredden på pinne nr 4 måler ca 10 cm. **Husk at strikkefastheten må holdes hvis resultat skal bli vellykket.**

Når det strikkes mønster med 2 farger, er det **viktig** at du alltid holder trådene likt på fingeren. Dvs at ligger den mørke tråden foran på fingeren, så må den ligge slik gjennom hele arbeidet. Dersom du kaster tråden må det alltid kastes med samme farge.

LUE

Legg opp med mørk petrol på pinne nr 4 , 108 -120 m. Strikk 5 pinner rett frem og tilbake = 3 riller. Fortsett rundt med mønster I etter diagrammet. Skift til mørk petrol og strikk 3 riller (1 rille = 1 omg rett, 1 omg vrang). Vend arbeidet med vrangsiden ut og strikk 2 omg glattstrikk = brettekant. Skift til grå og pinne nr 3 ½. Fortsett 9 cm rundt i vrangbordstrikk med 1 rett, 1 vrang . Skift til pinne nr 4. Strikk mønster II etter diagrammet. Når arbeidet måler 26 - 28 cm fra brettekanten felles til topp som vist i diagrammet = 18 - 20 m igjen.
Klipp tråden og trekk den gjennom resterende m. Stram godt og fest den på vrangen. Sy sammen rillekanten nede på luen. Damp forkanten forsiktig fra vrangen med et fuktig klede, og brett til tilbake mot rettsiden av luen.

VOTTER

Legg opp med mørk petrol på pinne nr 3 ½, 54 m. Strikk 3 p rett frem og tilbake = 2 riller. Fortsett rundt med mønster I etter diagrammet. Strikk 1 omg perlegrå . Skift til mørk petrol og strikk 2 riller (1 rille = 1 omg rett, 1 omg vrang). Vend arbeidet med vrangsiden ut = brettekanten. Strikk 1 omg glattstrikk og fell 4 m jevnt fordelt = 50 m. Skift til mørk grått. Strikk 1 omg glattstrikk, deretter 1 rett, 1 vrang rundt i vrangbordstrikk ca 7 cm. Skift til pinne nr 4 og glattstrikk. Etter 6 omg økes til kile for tommel slik: Strikk 1 r, øk 1 m, 1 r, øk 1 m, strikk rett ut omg. Strikk 2 omg uten økning. Øk på samme måte på hver 3. omg, **men** med 2 m mer i kilen for hver økning, i alt 4 ganger. Sett de 9 kilemaskene på en hjelpetråd, og legg opp 7 m bak tommelen = 54 m. Sett et merke i hver side med 17 m til hver del. Fortsett rundt i glattstrikk ca 9 cm (målt fra de avsatte maskene). Fell til topp slik: *Ta 1 m løst av p, 1 rett, trekk den løse m over, strikk til 3 m før neste merke, strikk 2 m rett sammen, 1 rett*, gjenta fra * til *. Fell på samme måte hver omg til det gjenstår 6 m . Klipp tråden og trekk den gjennom resterende masker. Stram og fest på vrangen.

Tommel

Sett maskene fra hjelpetråden over på pinne nr 4, og plukk eller strikk opp 9 m bak tommelen og 1 m i hver side = 20 m. Strikk 6 cm rundt i glattstrikk. Strikk så 2 og 2 m rett sammen til det gjenstår 5 m . Klipp tråden , stram og fest den på vrangen.
Fest alle løse tråden pent på vrangen.
Damp belegget lett på vrangen, og brett det deretter mot retten.
Strikk den andre votten lik, men med tommel i motsatt side.

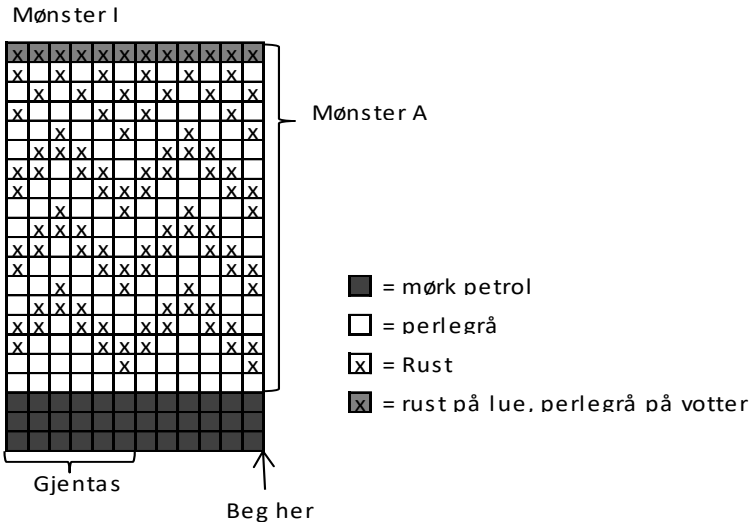

Mønster II

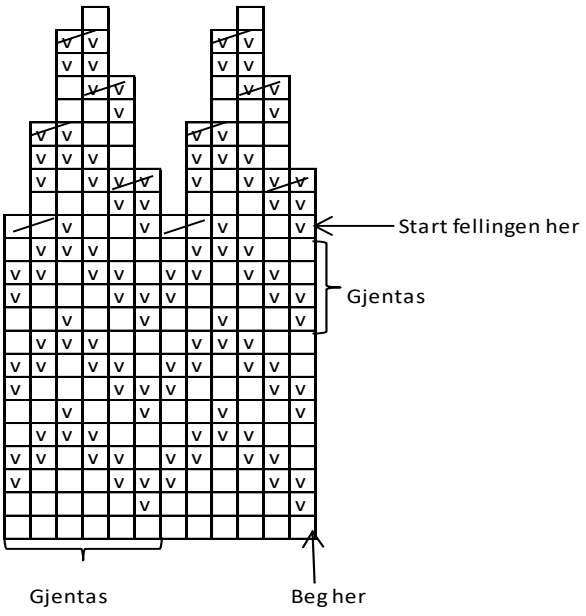

= rett

= vrang

= 2 m sammen

Viking Alpaca Storm

Is-lue, votter og strømper 1707-15

Størrelse **Dame**

GARNALTERNATIV: Viking Alpaca Storm (40% superfine alpaca, 40% merino –ull, 20 % nylon) Viking Sportsragg (60% ull, 20% nylon, 20% akryl), nøster à 50 g

LUE

Rust nr 552	2 nøster
Naturhvit nr 502	1 nøste

VOTTER

Naturhvit nr 502:	2 nøster
Rust nr 552:	1 nøste

SOKKER

Naturhvit nr 502 :	2 - 2 - 2 nøster
Rust nr 552 :	1 - 1 - 1nøste

Veiledende pinner og tilbehør: Rundp og strømpep nr 3 ½ og 4.

Strikkefasthet: 22 m glattstrikk i bredden på pinne nr 4 måler ca 10 cm. **Husk at strikkefastheten må holdes hvis resultat skal bli vellykket.**

LUE

Legg opp med naturhvitt på pinne nr 4, 110 m. Strikk 4 omg vrangbordstrikk med 1 r, 1 vr. Strikk 3 omg glattstrikk. Fortsett med mønster A etter diagrammet. Strikk 4 omg vrangbordstrikk, deretter 1 omg rett (= brettekant). Vend vrangsiden ut. Fortsett med vrangbordstrikk som før til vrangborden måler ca 5 cm (målt fra brettekanten). Strikk mønster B etter diagrammet. Når arbeidet måler ca 24 cm, målt fra brettekanten, begynner man å felle for topp. Strikk 9 m mønster B, strikk 2 m r sammen, gjenta ut omg. Strikk 8 m mønster B, 2 m r sammen, gjenta ut omg. Fell på samme måte, men med 1 m mindre mellom hver felling til det gjenstår 20 m. Klipp tråden og trekk den gjennom de resterende m. Stram godt og fest på vrangen.

Damp brettekanten forsiktig på vrangen og brett den mot retten igjen.

Mønster A

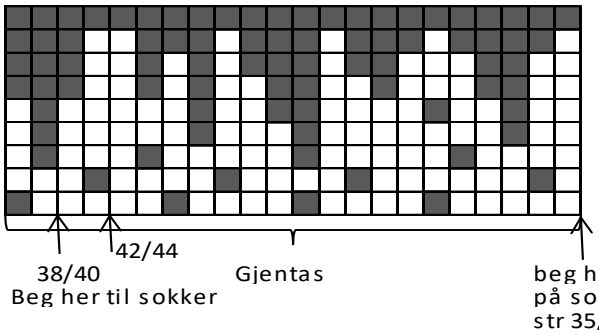

= naturhvit

= rust

Mønster B

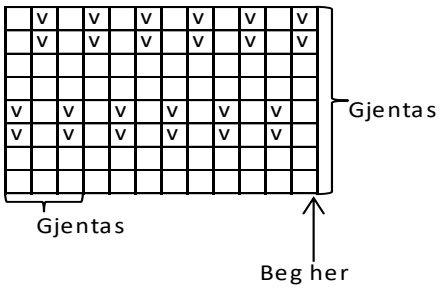

= rett

= vrang

Votter 1707-15a

Størrelser: **One size**

Legg opp med naturhvitt på pinne nr 3 ½, 48 m. Strikk 12 cm rundt i vrangbordstrikk med 3 r, 3 vr. Skift til pinne nr 4. Strikk 1 omg glattstrikk og fell på denne omg jevnt fordelt til 44 m. Strikk mønster etter votte-diagrammet. Sett et merke i hver side som anvist.

Der hvor pilen viser, settes maskene til tommelen over på en hjelpetråd. Legg opp 7 m bak tommelen = 48 m. Fortsett med mønster etter diagrammet, og fell til topp som anvist.

Tommel

Ta maskene fra hjelpetråden over på pinne nr 4. Plukk eller strikk opp 9 m bak tommelen = 20 m. . Strikk etter diagrammet for tommel i ensfarget naturhvitt. Klipp tråden og

trekk den gjennom resterende 8 m. Fest alle løse tråder på vrangen.

Strikk en tilsvarende vott, men med tommel i motsatt side. Strikk da diagrammet fra venstre mot høyre.

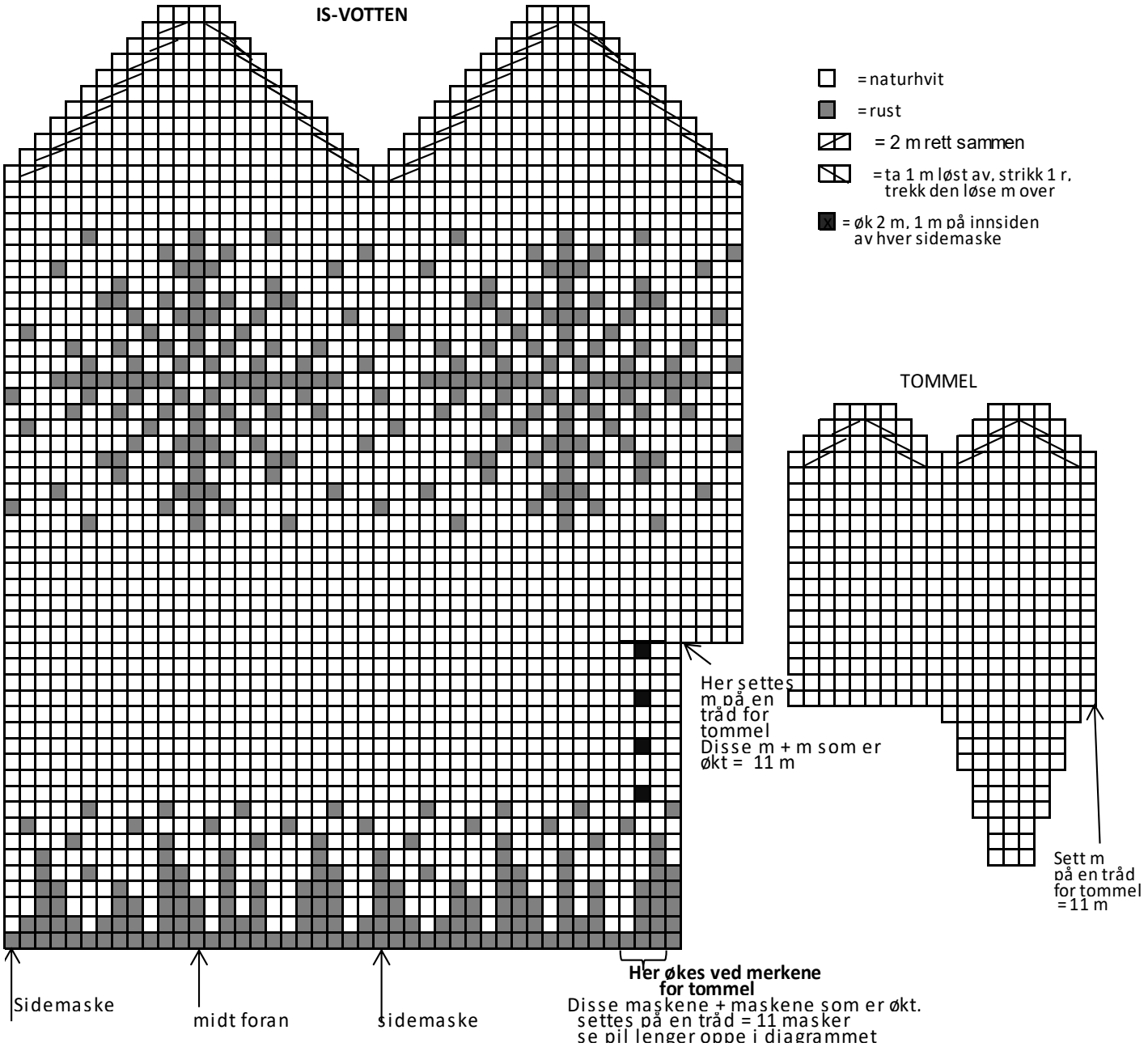

Mønster er tegnet til den høyre votten,
Den venstre votten strikkes fra venstre mot høyre

Viking Alpaca Storm

Sokker 1707-15b

Skostørrelse: 35/37 - 38/40 - 42/44

Hel fotlengde 23 - 25 - 27 cm

Legg opp med naturhvitt på pinne nr 4, 44 - 48 - 52 m. Strikk 4 omg vrangbordstrikk med 1 r, 1 vr. Sett et merke i omg beg = midt bak på foten. Strikk 4 omg glattstrikk. Fortsett med mønster A (se diagram for lue) beg ved pilen for riktig str. Strikk deretter 4 omg vrangbordstrikk i rust. Skift til naturhvitt igjen og strikk 10 cm mønster B (se diagram for lue). Slutt med 1 omg glattstrikk. Sett 22 - 24 - 26 m på en hjelpepinne oppå foten. Strikk glattstrikk 6 - 6 - 7 cm frem og tilbake over de resterende 22 - 24 - 26 m (= hælen).

Hælfelling: Strikk til det gjenstår 7 - 8 - 8 m på pinnen, snu og strikk vr tilbake til det gjenstår 7 - 8 - 8 m på pinnen. Snu. Strikk til det gjenstår 8 - 9 - 9 m på pinnen, strikk 2 m vridd rett sammen, snu, strikk vr til det gjenstår 8 - 9 - 9 m på pinnen. Strikk 2 m vr sammen. Snu. Fortsett fellingen på samme måte , **men** med 1m mindre på slutten av hver pinne til det gjenstår 8 – 8 – 10 m i midten. Begynn omg midt på pinnen (= midt under foten). Strikk 4 - 4 - 5 m, strikk eller plukk opp ca 11 - 13 - 15 m langs hælen. Strikk glattstrikk over de avsatte 22 - 24 - 26 m foran og strikk opp ca 11 – 13 – 15 m langs høyre side av hælen, + de resterende 4 – 4 – 5 m på hælen. Fortsett rundt med mønster B som før, **samtidig** som det felles 1 m på hver side av hælen på hver omg til det er 44 - 48 - 52 m igjen i omg. Strikk til strømpen måler ca 20 - 22 - 24 cm, eller passe lengde før tåfelling.

Tåfelling

Sett et merke i hver side og fell 1 m på hver side av merkene

hver 2. omg 2 ganger. Fell ved å ta 1 m løst av, strikk 1 m rett og trekk den løse m over **før** merket ,og strikk 2 m rett sammen **etter** merket. Deretter hver omg til det er 12 m igjen i omg. Trekk tråden gjennom maskene og sy til på vrangen.

Viking Alpaca Storm

Lue 1707-16

Størrelse Dame

GARNALTERNATIV: Viking Alpaca Storm (40% superfine alpaca, 40% merino –ull, 20 % nylon) Viking Sportsragg (60% ull, 20% nylon, 20% akryl), nøster à 50 g

Naturhvit 502:	2 nøster
Jeansblå 527:	1 nøste
Rust 552:	1 nøste
Grå 513:	1 nøste

Veiledende pinner og tilbehør: Rundp og strømpep nr 4.

Strikkefasthet: 22 m glattstrikk i bredden på pinne nr 4 måler ca 10 cm. **Husk at strikkefastheten må holdes hvis resultat skal bli vellykket.**

Legg opp med naturhvitt på pinne nr 4, 120 m. Strikk 5 p rett frem og tilbake = 3 riller. Fortsett rundt i glattstrikk med mønster I etter diagrammet. Skift til naturhvitt og strikk 3 riller (1 rille = 1 omg rett, 1 omg vrang). Vend arbeidet med vrangsiden ut og strikk 1 omg rett (= brettekant). Fortsett 7 cm i vrangbordstrikk med 1 r, 1 vr. Strikk 1 omg glattstrikk og fell på denne omg jevnt fordelt til 114 m. Strikk mønster II som gjentas etter diagrammet til arbeidet måler ca 26 cm (målt fra brettekanten). Fell til topp slik: Strikk 4 m rett, 2 m rett sammen, gjenta ut omg. Strikk 2 omg rett uten felling. Strikk 3 m rett, 2 m rett sammen, gjenta ut omg. Fell på samme måte hver 3. omg, **men** med 1 m mindre mellom hver felling til det gjenstår 38 m i omg. Strikk 2 og 2 m rett sammen = 19 m. Klipp av tråden og trekk den igjennom de resterende m. Stram godt og fest på vrangen. Fest alle løse tråder pent på vrangen.
Damp brettekanten lett på vrangen med et fuktig klede, og brett deretter kanten mot retten.

Mønster I

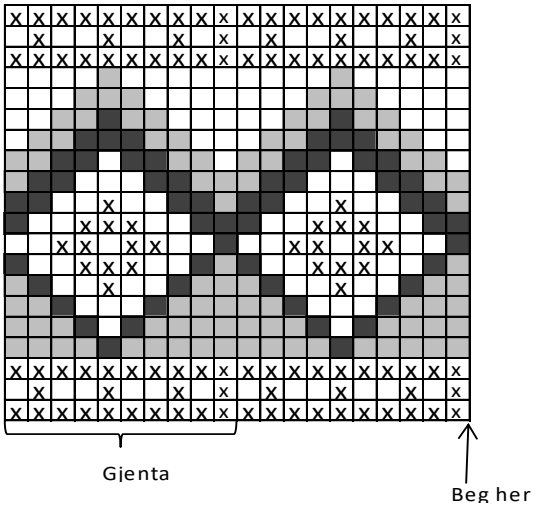

= grå
= jeansblå
= rust
= naturhvitt

Mønster II

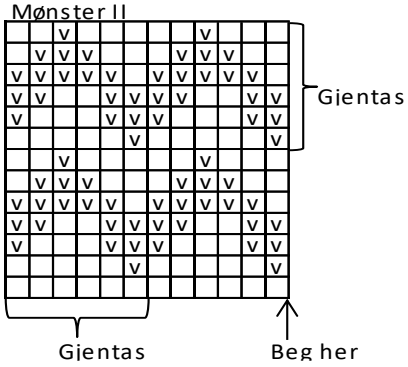

= rett
= vrang

Viking Alpaca Storm

Strømper 1707-17

Størrelse: 28/30 -33/37 -37/39 -40/42 -44/46
Fotlengde før tåfelling: 16 - 18 - 20 - 22 - 24 cm

GARNALTERNATIV: Viking Alpaca Storm (40% superfine alpaca, 40% merino-ull, 20 % nylon), Viking Sportsragg (60% ull, 20% nylon, 20% akryl), øster à 50 g

Naturhvitt nr 502:	1 - 1 - 1 - 1 - 1 nøste
Grått nr 513:	1 - 1 - 1 - 1 - 1 nøste
Perlegrått nr 512:	1 - 1 - 1 - 1 - 1 nøste
Marineblått nr 526:	1 - 1 - 1 - 1 - 1 nøste
Jeansblått nr 527:	1 - 1 - 1 - 1 - 1 nøste
Blått nr 522:	1 - 1 - 1 - 1 - 1 nøste

Veiledende pinner og tilbehør: Strømpepinner nr 3 ½ og 4.

Strikkefasthet: 22 m glattstrikk i bredden på pinne nr 4 måler ca 10 cm. **Husk at strikkefastheten må holdes hvis resultatet skal bli vellykket.**

Legg opp med marineblått på pinne nr 3 ½ , 48 – 54 – 54 – 60 – 66 m og strikk 4 omg rundt i vrangbordstrikk med 1 r, 1 vr. Skift til pinne nr 4. Strikk mønster A etter diagrammet. Fortsett videre i naturhvitt og strikk 2 omg. På siste omg felles jevnt fordelt til 40 – 44 – 48 – 52 – 56 m.
Sett 19 – 21 – 23 – 25 – 27 m over på en hjelpepinne. Strikk 5 – 5 – 6 – 6 – 7 cm glattstrikk i naturhvitt fram og tilbake over de resterende 21 – 23 – 25 – 27 – 29 m (= hælen). Strikk 14 – 15 – 17 – 18 – 19 m rett, snu. Ta den første m løst av og strikk 6 – 7 – 7 – 8 – 9 m vrangt tilbake, snu. Ta den første m løst av og strikk 1 m mer for hver gang til det er 2 m igjen på hver side. Snu og strikk rett ut pinnen. Strikk opp ca 10 – 12 – 13 – 15 – 16 m langs hælen. Strikk glattstrikk over de avsatte 19 – 21 – 23 – 25 – 27 m og strikk opp ca 10 – 12 – 13 – 15 – 16 m langs høyre side av hælen. Fortsett rundt med naturhvitt og glattstrikk, **samtidig** som det felles 1 m på hver side av hælen på hver omg til det er 42 – 48 – 48 – 54 – 54 m igjen i omg. Strikk ca 3 cm glattstrikk uten fellinger. Strikk mønster B etter diagrammet. Fortsett videre i glattstrikk og naturhvitt til strømpen måler ca 16 – 18 – 20 – 22 – 24 cm (eller passe lengde før tåfellingen).

Tåfelling

Sett et merke i hver side og fell 1 m på hver side av merkene hver 2. omg 2 ganger. Fell ved å ta 1 m løst av, strikk 1 m rett

og trekk den løse m over, **før** merket og strikk 2 m rett sammen **etter** merket. Deretter hver omg til det er 12 m (likt for alle størrelser) igjen på pinnen. Trekk tråden gjennom maskene og sy til på vrangen.

Mønster A



= marineblått
= grått
= jeansblått
= perlegrått
= blått
= naturhvitt

Mønster B

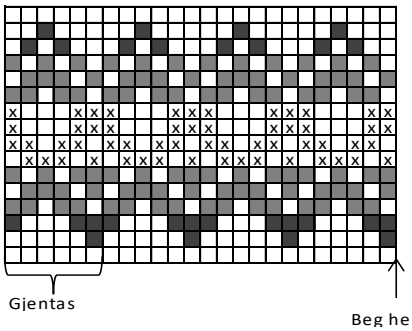

Viking Alpaca Storm

Strømper 1707-18

Størrelse: 28/30 -33/37 -37/39 -40/42 -44/46
Fotlengde før tåfelling: 16 - 18 - 20 - 22 - 24 cm

GARNALTERNATIV: Viking Alpaca Storm (40% superfine alpaca, 40% merino-ull, 20 % nylon), Viking Sportsragg (60% ull, 20% nylon, 20% akryl), nøster à 50 g

Blått nr 522:	1 - 1 - 1 - 2 - 2 nøster
Hvitt nr 500:	1 - 1 - 1 - 1 - 1 nøste
Jeansblått nr 527:	1 - 1 - 1 - 1 - 1 nøste
Lys blått nr 520:	1 - 1 - 1 - 1 - 1 nøste
Oransje nr 551:	1 - 1 - 1 - 1 - 1 nøste

Veiledende pinner og tilbehør: Strømpepinner nr 3 ½ og 4.

Strikkefasthet: 22 m glattstrikk i bredden på pinne nr 4 måler ca 10 cm. **Husk at strikkefastheten må holdes hvis resultatet skal bli vellykket.**

Legg opp med lys blått på pinne nr 4, 48 – 48 – 56 – 60 – 60 m. Strikk 4 omg rundt i vrangbordstrikk med 2 r, 2 vr. Skift til pinne nr 4 og strikk 1 omg rett, **samtidig** som det økes jevnt fordelt til 48 – 48 – 64 – 64 – 64 m . Strikk mønster etter diagrammet. På siste omg felles jevnt fordelt til 40 – 44 – 48 – 52 – 56 m.
Sett 19 – 21 – 23 – 25 – 27 m over på en hjelpepinne. Strikk 5 – 5 – 6 – 6 – 7 cm glattstrikk i hvitt fram og tilbake over de resterende 21 – 23 – 25 – 27 – 29 m (= hælen). Strikk 14 – 15 – 17 – 18 – 19 m rett, snu. Ta den første m løst av og strikk 6 – 7 – 7 – 8 – 9 m vrangt tilbake, snu. Ta den første m løst av og strikk 1 m mer for hver gang til det er 2 m igjen på hver side. Snu og strikk rett ut pinnen.
Strikk opp ca 10 – 12 – 13 – 15 – 16 m langs hælen. Strikk glattstrikk over de avsatte 19 – 21 – 23 – 25 – 27 m og strikk opp ca 10 – 12 – 13 – 15 – 16 m langs høyre side av hælen. Fortsett rundt med blått og glattstrikk, **samtidig** som det felles 1 m på hver side av hælen på hver omg til det er 40 – 44 – 48 – 52 – 56 m igjen i omg. Fortsett videre i glattstrikk og blått til foten måler ca 16 – 18 – 20 – 22 – 24 cm (eller passe lengde før tåfellingen).

Tåfelling
Skift til hvitt. Sett et merke i hver side og fell 1 m på hver side av merkene hver 2. omg 2 ganger. Fell ved å ta 1 m løst av, strikk 1 m rett og trekk den løse m over, **før** merket og strikk 2 m rett sammen **etter** merket. Deretter felles hver omg til det er 12 m (likt for alle størrelser) igjen på pinnen. Trekk tråden gjennom maskene og sy til på vrangen.



Viking Alpaca Storm

Vilde-strømper 1707-19

Størrelse: 28/30 -33/37 -37/39 -40/42 -44/46
Fotlengde før tåfelling: 16 - 18 - 20 - 22 - 24 cm

GARNALTERNATIV: Viking Alpaca Storm (40% superfine alpaca, 40% merino-ull, 20 % nylon), Viking Sportsragg (60% ull, 20% nylon, 20% akryl), nøster à 50 g

Lys blå nr 520: 3 - 3 - 3 - 4 - 4 nøster

Veiledende pinner og tilbehør: Rundpinne og strømpepinner nr 4.

Strikkefasthet: 22 m glattstrikk i bredden på pinne nr 4 måler ca 10 cm. **Husk at strikkefastheten må holdes hvis resultatet skal bli vellykket.**

Legg opp på pinne nr 4, 50 – 50 – 60 – 60 – 60 m. Strikk mønster I etter diagrammet. Strikk 1 omg glattstrikk samtidig som det felles jevnt fordelt til 40 – 44 – 48 – 52 – 56 m.
Sett 19 – 21 – 23 – 25 – 27 m over på en hjelpepinne. Strikk 5 – 5 – 6 – 6 – 7 cm glattstrikk fram og tilbake over de resterende 21 – 23 – 25 – 27 – 29 m (= hælen).
Strikk 14 – 15 – 17 – 18 – 19 m rett, snu. Ta den første m løst av og strikk 6 – 7 – 7 – 8 – 9 m vrangt tilbake, snu. Ta den første m løst av og strikk 1 m mer for hver gang til det er 2 m igjen på hver side. Snu og strikk rett ut pinnen.
Strikk opp ca 10 – 12 – 13 – 15 – 16 m langs hælen. Strikk glattstrikk over de avsatte 19 – 21 – 23 – 25 – 27 m og strikk opp ca 10 – 12 – 13 – 15 – 16 m langs høyre side av hælen. Fortsett rundt med glattstrikk, **samtidig** som det felles 1 m på hver side av hælen på hver omg til det er 40 – 44 – 48 – 52 – 56 m igjen i omg. Strikk til foten måler ca 16 – 18 – 20 – 22 – 24 cm (eller passe lengde før tåfellingen).

Tåfelling
Sett et merke i hver side og fell 1 m på hver side av merkene hver 2. omg 2 ganger. Fell ved å ta 1 m løst av, strikk 1 m rett og trekk den løse m over, **før** merket og strikk 2 m rett sammen **etter** merket. Deretter hver omg til det er 12 m (likt for alle størrelser) igjen på pinnen. Trekk tråden gjennom maskene og sy til på vrangen.

Vilde- lue og votter 1707-20

Størrelse: Dame

LUE
Lys blå nr 520: 2 nøster
VOTTER
Lys blå nr 520: 2 nøster
LUE OG VOTTER
Lys blå nr 520: 3 nøster

LUE
Legg opp på pinne nr 4, 120 m og strikk mønster I rundt etter diagrammet.
Fortsett videre rundt i glattstrikk til arbeidet måler ca 24 cm.
Fell for topp slik: Strikk 4 m rett – 2 m rett sammen som gjentas omg rundt. Strikk 1 omg glattstrikk. Gjenta fellingen på hver 2. omg, **men** med 1 m mindre mellom hver felling til det er 40 m igjen i omg. Strikk nå 2 og 2 m rett sammen omg rundt = 20 m i omg. Klipp av tråden og trekk den gjennom resterende m. Stram godt og fest tråden på vrangen.

VOTTER
Legg opp på pinne nr 4, 50 m og strikk mønster I rundt etter diagrammet.
Fortsett videre rundt i glattstrikk. Sett merker i hver side med 25 m til hver del. Når arbeidet måler ca 17 cm fra opplegget, økes for tommel, slik: Strikk 2 m fra merket, og øk 1 m ved å løfte opp tråden før neste m og strikk den vridd rett, strikk 2 m rett, løft opp tråden før neste m og strikk den vridd rett. Strikk 2 omg uten å øke (de utøkte maskene strikkes videre i glattstrikk). Gjenta økningen hver 3. omg med 2 m mer mellom hver økning 5 ganger = 12 m i kilen. Sett disse 12 m over på en hjelpetråd og legg opp 4 nye m bak tommelen = 52 m. Strikk videre rundt som før over alle maskene ca 10 cm (målt fra de avsatte maskene). Fell slik: Strikk til 2 m før merket, strikk 2 m rett sammen, ta 1 m løs av, strikk neste m rett og ta den løse m over. Fell likt i andre siden. Gjenta fellingen på hver 2. omg 2 ganger, deretter på hver omg til det er 8 m igjen i omg. Klipp av tråden og trekk den igjennom de resterende maskene. Fest tråden godt på vrangen.

Tommel
Ta m fra hjelpetråden over på 4 settpinner og plukk samtidig opp 4 nye m bak tommelen + 1 m i hver side = 18 m. Strikk glattstrikk ca 6 cm. Strikk 1 omg og fell samtidig ved å strikke 2 m rett sammen i begynnelsen av hver pinne til det er 4 m igjen. Trekk tråden gjennom de resterende m og fest godt på vrangen.

Strikk den andre votten lik, men øk da for tommekile etter 23 m..



Viking Alpaca Storm

Lue, votter og skjerf 1707-21

Størrelse skjerf: ca 30 x 180 cm
Votter og lue Dame

GARNALTERNATIV: Viking Alpaca Storm (40% superfine alpaca, 40% merino –ull, 20 % nylon), Viking Sportsragg (60% ull, 20% nylon, 20% akryl), nøster à 50 g

LUE

Pudderrosa nr 553:	2 nøster
Naturhvit nr 502:	1 nøste
Gammelrosa nr 567:	1 nøste
Brunrød nr 555:	1 nøste
Beige nr 507:	1 nøste

VOTTER

Pudderrosa nr 553:	2 nøster
Naturhvit nr 502:	1 nøste
Beige nr 507:	1 nøste
Gammelrosa nr 567:	1 nøste
Brunrød nr 555:	1 nøste

SKJERF

Gammelrosa nr 567:	8 nøster

Veiledende pinner og tilbehør: Pinner nr 3 ½ og 4.

Strikkefasthet: 22 m glattstrikk i bredden på pinne nr 4 måler ca 10 cm. **Husk at strikkefastheten må holdes hvis resultatet skal bli vellykket.**

LUE

Legg opp med pudderrosa på pinne nr 3 ½ , 110 m. Strikk 3 pinner rett frem og tilbake = 2 riller. Fortsett rundt med mønster A. Skift til pudderrosa. Strikk 2 riller (1 rille = 1 omg rett, 1 omg vrang). Vend arbeidet med vrangsiden ut = brettekanten. Fortsett i vrangbordstrikk med 1 r, 1 vr, ca 9 cm. Skift til pinne nr 4 og strikk mønster B (til skjerf) etter diagrammet.

Når arbeidet måler ca 28 cm (målt fra brettekanten), felles til topp slik: Strikk 3 m mønster B, 2 m r sammen. Gjenta ut omg. Strikk 1 omg uten felling. Strikk 2 m mønster B, 2 m r sammen. Gjenta ut omg. Strikk 1 omg uten felling. Fortsett å felle på samme måte, **men** med 1 m mindre mellom fellingene til det er 44 m igjen i omg.
Strikk 2 og 2 m rett sammen til det gjenstår 11 m i omg.
Klipp tråden og trekk den gjennom resterende m. Stram den godt og fest på vrangen.

VOTTER

Legg opp med pudderrosa på pinne nr 3 ½ , 50 m.
Strikk 5 pinner rett frem og tilbake = 3 riller. Fortsett rundt med mønster A etter diagrammet. Skift til pudderrosa og strikk 3 riller (1 rille = 1 omg rett, 1 omg vrang).
Vend arbeidet med vrangsiden ut = brettekant, og strikk ca 10 cm i vrangbordstrikk med 1 r, 1 vr. Skift til pinne nr 4 og glattstrikk. Sett et merke i hver side med 25 m til hver del.
Etter ca 3 cm glattstrikk, økes for kile til tommel, slik:
Strikk 1 r, øk 1 m, 1 r, øk 1 m, fortsett med glattstrikk ut omg. Strikk 3 omg uten økning. Strikk 1 r, øk 1m, 3 r, øk 1 m. glattstrikk ut omg. Gjenta økningen hver 4. omg, med 2 m mer i kilen i alt 4 ganger = 9 kilemasker. Sett kilemaskene + 1 m på hver side på en hjelpetråd , og legg opp 5 nye m bak kilen = tommelhull = 52 m. Fortsett ca 10 cm i glattstrikk.
Fell så til topp slik: *Strikk 2 rett sammen, strikk til 2 m før neste merke, ta 1 m løst av p, strikk 1 r, trekk den løse masken over*. Gjenta fra * til *. Fell på samme måte 2. hver omg 2 ganger, deretter på hver omg til det gjenstår 8 m i omg. Klipp tråden og trekk den gjennom resterende m. Stram og fest den på vrangen.

Tommel

Sett maskene fra hjelpetråden over på pinne nr 4, og plukk eller strikk opp 5 m bak tommelen og 1 m i hver side = 18 m. Strikk 6 cm rundt i glattstrikk. Strikk 2 og 2 m rett sammen til 5 m gjenstår. Klipp tråden og trekk den gjennom de resterende m. Stram den godt og fest på vrangen.
Fest alle løse tråder pent på vrangen. Vend brettekanten mot retten.

Strikk den andre votten lik, men øk da for tommekile etter 23 m.



SKJERF
Legg opp på p nr 4, 65 m. Strikk frem og tilbake med mønster B etter diagrammet til arb måler ca 180 cm. Fell av med rette og vrange masker ihht. diagrammet.

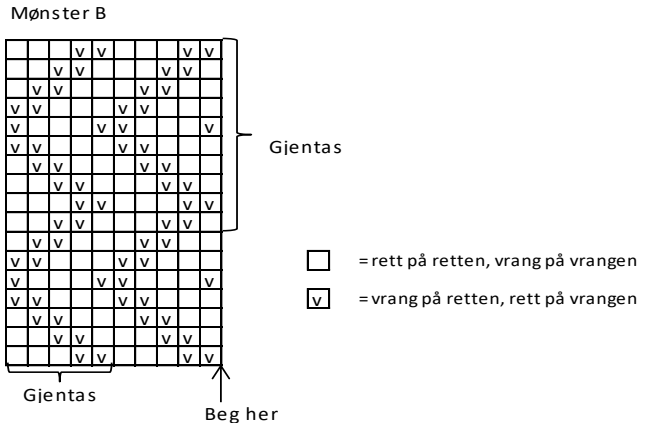

Viking Alpaca Storm

Strømper 1707-22

Størrelse: 37/39 - 40/42
Fotlengde før tåfelling: 20 - 22 cm

GARNALTERNATIV: Viking Alpaca Storm (40% superfine alpaca, 40% merino –ull, 20 % nylon), Viking Sportsragg (60% ull, 20% nylon, 20% akryl), nøster à 50 g

Pudderrosa nr 553:	2 - 2 nøster
Naturhvit nr 502:	1 - 1 nøste
Beige nr 507:	1 - 1 nøste
Gammelrosa nr 567:	1 - 1 nøste
Brunrød nr 555:	1 - 1 nøste

Veiledende pinner og tilbehør: Strømpepinner nr 3 ½ og 4 .

Strikkefasthet: 22 m glattstrikk i bredden på pinne nr 4 måler ca 10 cm. **Husk at strikkefastheten må holdes hvis resultatet skal bli vellykket.**

Legg opp med pudderrosa på pinne nr 4 , 65 – 70 m. Strikk 5 p rett frem og tilbake = 3 riller. Fortsett rundt med mønster A (se 1707-21) etter diagrammet. Skift til pudderrosa og strikk 3 riller (1 rille = 1 omg rett, 1 omg vrang). Vend arb med vrangsiden ut = brettekant. Skift til pinne nr 3 ½ , og fortsett i vrangbordstrikk med 1 r, 1 vr, ca 9 cm. Skift til pinne nr 4. Strikk 1 omg rett over alle m og fell jevnt fordelt til 45-50 m. Sett 23 – 25 m på en hjelpepinne. Strikk glattstrikk 6 – 7 cm fram og tilbake over de resterende 22 – 25 m (= hælen). Strikk 15 -17 m rett, snu. Ta den første m løst av og strikk 7 - 8 m vrangt tilbake, snu. Ta den første m løst av og strikk 1 m mer for hver gang til det er 2 m igjen på hver side. Snu og strikk rett ut pinnen. Strikk opp ca 13 – 15 m langs hælen. Strikk glattstrikk over de avsatte 23 – 25 m og strikk opp ca 13 – 15 m langs høyre side av hælen. Fortsett rundt med mønster B (se 1707-21), **samtidig** som det felles 1 m på hver side av hælen på hver omg til det er 45 – 50 m igjeni omg. Strikk til strømpen måler ca 20 – 22 cm (eller passe lengde fra hælen til tåfellingen).

Tåfelling
Sett et merke i hver side og fell 1 m på hver side av merkene hver 2. omg 2 ganger. Fell ved å ta 1 m løst av, strikk 1 m rett og trekk den løse m over, **før** merket og strikk 2 m rett sammen **etter** merket. Deretter felles på hver omg til det er 9-10 m igjen i omg. Trekk tråden gjennom maskene og sy til på vrangen.

Viking Alpaca Storm

Strømper 1707-23

Skostørrelse: 35/37 - 38/40 - 42/44
Hel fotlengde 23 - 25 - 27 cm

GARNALTERNATIV: Viking Alpaca Storm (40% superfine alpaca, 40% merino –ull, 20 % nylon), Viking Sportsragg (60% ull, 20% nylon, 20% akryl), nøster à 50 g

Perlegrå nr 512:	2 - 2 - 3 nøster
Grå nr 513:	1 - 1 - 1 nøste
Pudderrosa nr 553:	1 - 1 - 1 nøste
Gammelrosa nr 567:	1 - 1 - 1 nøste

Veiledende pinner og tilbehør: Strømpepinner nr 3 ½ og 4 .

Strikkefasthet: 22 m glattstrikk i bredden på pinne nr 4 måler ca 10 cm. **Husk at strikkefastheten må holdes hvis resultatet skal bli vellykket.**

Legg opp med perlegrå på pinne nr 3 ½ , 60 - 70 - 70 m. Strikk mønster I rundt etter diagrammet ca 7 cm. Skift til pinne nr 4. Sett et merke rundt den første m = midt bak på foten. Fortsett rundt med mønster II, **samtidig** som det felles 1 m på hver side av merket ca hver 2 - 1 - 1 ½ cm til det er 46 - 48 - 50 m i omg. Fortsett med perlegrått og glattstrikk.
Sett 23 - 24 - 25 m på en hjelpepinne oppå foten.
Strikk glattstrikk 6 - 6 - 7 cm fram og tilbake over de resterende 23 - 24 - 25 m (= hælen). Fell til hæl slik: Strikk til det gjenstår 7 - 8 - 8 m på pinnen, snu. Strikk vrangt tilbake til det gjenstår 7 - 8 - 8 m på pinnen. Snu. Strikk til det gjenstår 8 - 9 - 9 m på pinnen, strikk 2 m vridd rett sammen, snu. Strikk vr til det gjenstår 8 - 9 - 9 m på pinnen, strikk 2 m vr sammen. Snu. Fortsett fellingen på samme måte , **men** med 1m mindre på slutten av hver pinne til det gjenstår 9 - 8 - 9 m i midten. Begynn omg midt på pinnen. Strikk 5 - 4 - 5 m. Strikk eller plukk opp ca 11 - 13 - 15 m langs hælen. Strikk glattstrikk over de avsatte 23 - 24 - 25 m foran og strikk opp ca 11 - 13 - 15 m langs høyre side av hælen, + de resterende 4 m på hælen. Fortsett rundt i glattstrikk, **samtidig** som det felles 1 m på hver side av hælen på hver omg til det er 46 - 48 - 50 m igjen i omg. Strikk til strømpen måler ca 20 - 22 - 24 cm, eller passe lengde før tåfelling.

Tåfelling
Sett et merke i hver side og fell 1 m på hver side av merkene hver 2. omg 2 ganger. Fell ved å ta 1 m løst av, strikk 1 m rett og trekk den løse m over **før** merket ,og strikk 2 m rett sammen **etter** merket. Deretter hver omg til det er 10 - 12 - 10 m igjen på pinnen. Trekk tråden gjennom maskene og sy til på vrangen.

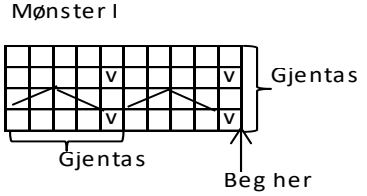

= rett

= vrang

= strikk andre m rett bak arb, deretter første m rett, og ta begge m over på høyre pinne. Strikk fjerde m rett foran arbeidet så tredje m rett, og ta begge m over på høyre pinne

Mønster II



= grå

= perlegrå

o = gammelrosa

x = pudderrosa

Viking Alpaca Storm

Lue, fingevotter og skjerf 1707-24

Størrelse dame

GARNALTERNATIV: Viking Alpaca Storm (40% superfine alpaca, 40% merino –ull, 20 % nylon), Viking Sportsragg (60% ull, 20% nylon, 20% akryl), nøster à 50 g

LUE

Perlegrå nr 512:	2 nøster
Grå nr 513:	1 nøste
Pudderrosa nr 553:	1 nøste
Gammelrosa nr 567:	1 nøste
FINGERVOTTER	
Perlegrå nr 512:	1 nøste
Grå nr 513:	1nøste
Pudderrosa nr 553:	1nøste
Gammelrosa nr 567:	1nøste
SKJERF	
Gammelrosa nr 567:	8 nøster

Veiledende pinner og tilbehør: Strømpepinner nr 3 ½ og 4 .

Strikkefasthet: 22 m glattstrikk i bredden på pinne nr 4 måler ca 10 cm. **Husk at strikkefastheten må holdes hvis resultatet skal bli vellykket.**

LUE

Legg opp med grått på pinne nr 4, 110 m. Strikk 3 pinner rett frem og tilbake = 2 riller. Fortsett rundt med mønster A . Fortsett med grått og strikk 2 riller (1 rille = 1 omg rett , 1 omg vrang). Dette er brettekanten nede på lua.

Vend så arbeidet med vrangsiden ut. Strikk 1 omg rett. Skift til perlegrått. Strikk 1 omg rett, deretter 1 r, 1 vr i vrangbordstrikk ca 9 cm. Strikk mønster B etter diagrammet.

Når arbeidet måler ca 28 cm målt fra brettekanten, felles til topp slik: Strikk 3 m mønster B, 2 m r sammen. Gjenta ut omg.

Strikk 1 omg uten felling.

Strikk 2 m mønster B, 2 m r sammen. Gjenta ut omg.

Strikk 1 omg uten felling. Fortsett å felle på samme måte, **men** med 1 m mindre mellom fellingene til det er 44 m igjen i omg.

Strikk så 2 og 2 m rett sammen til det 11 m i omg.

Klipp tråden og trekk den gjennom resterende m. Stram den godt og fest på vrangen.

Damp brettekanten lett fra vrangen, og brett den tilbake på retten.

Mønster A



= perlegrått

= grå

x = pudderrosa

o = gammelrosa

Mønster B

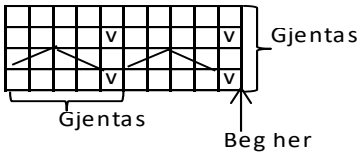

= rett

v = vrang

= strikk andre m rett bak arb, deretter første m rett, og ta begge m over på høyre pinne. Strikk fjerde m rett foran arbeidet så tredje m rett, og ta begge m over på høyre pinne

FINGERVANTER
Legg opp med perlegrått på pinne nr 3 ½ , 45 m og strikk 8 cm med mønster B etter diagrammet.
Skift til grått og pinne nr 4 . Strikk 3 cm glattstrikk, og øk samtidig på 2. omg jevnt fordelt 3 m = 48 m.
Øk så til kile for tommel slik: Strikk 1 r, øk 1 m, 1 r, øk 1 m, fortsett med glattstrikk ut omg. Strikk 2 omg uten økning. Strikk 1 r, øk 1m, 3 r, øk 1 m, glattstrikk ut omg. Gjenta økningen hver 3. omg, med 2 m mer i kilen 4 ganger = 9 m i kilen. Sett kilemaskene + 1 m på hver side på en hjelpetråd , og legg opp 5 nye m bak kilen = 50 m. Sett et merke i hver side = 25 m til hver side. Strikk mønster C etter diagrammet.
Strikk så hver finger for seg:
Pekefinger: Sett 7 m fra oversiden og 7 m fra undersiden av vanten = 14 m over på 3 pinner. Strikk rundt i glattstrikk til pekefingeren måler ca 7 cm (husk å ta egne mål). Strikk 2 og 2 m rett sammen = 7 m . Klipp tråden og trekk den gjennom resterende masker.
Langfinger: Sett de neste 6 m fra over- og undersiden av vanten på p, og plukk opp 2 m mot pekefingeren = 14 m. Strikk ca 8 cm som pekefingeren , og fell på samme måte.
Ringfinger: Plukk opp 6 m fra over- og undersiden av vanten, og plukk opp 2 m mot langfingeren = 14 m . Strikk ca 7 cm som langfinger, og fell på samme måte.
Lillefinger: Sett de resterende 12 m over på 3 pinner, og plukk opp 2 m mot ringfingeren . Strikk ca 6 cm likt som ringfingeren, og fell av på samme måte.
Tommel: Sett de 11 m fra hjelpetråden over på pinne nr 4, plukk opp 7 m bak, og 1 m i hver side = 20 m. Fordel m på 3 pinner og strikk ca 6 cm rundt i glattstrikk. Strikk 2 og 2 m rett sammen = 8 m. Klipp tråden o trekk den gjennom resterende m.
Fest alle løse tråder pent på vrangen.

Strikk den andre fingervotten lik, men øk da for tommekile etter 23 m.

Mønster C

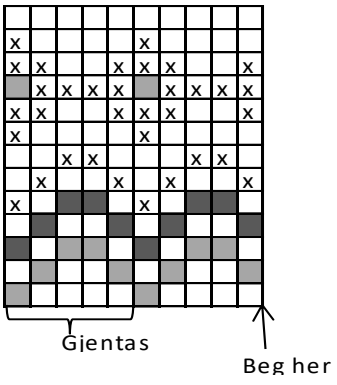

= grått
= pudderrosa
= Gammelrosa
= perlegrå

SKJERF
Se 1707-21

Viking Alpaca Storm

Lue og votter 1707-25

Størrelse: **Dame**
Hodevidde: **52 cm**

GARNALTERNATIV: Viking Alpaca Storm (40% superfine alpaca, 40% merino-ull, 20 % nylon), Viking Sportsragg (60% ull, 20% nylon, 20% akryl), nøster à 50 g

LUE OG VOTTER

Naturhvitt nr 502 :	3 nøster
Brunt nr 508 :	1 nøster
Brunrød nr 555:	1 nøste
Gammelrosa nr 567:	1 nøste
Pudderrosa nr 553:	1 nøste

Veiledende pinner og tilbehør: Strømpepinner og liten rundp nr 3 ½ og 4.

Strikkefasthet: 22 m glattstrikk i bredden på innep nr 4 måler ca 10 cm. **Husk at strikkefastheten må holdes hvis resultatet skal bli vellykket.**

LUE
Legg opp med brunt på pinne nr 4, 114 m og strikk 3 cm glattstrikk. Strikk nå 1 hullrad (= brettekant), slik: * 2 m rett sammen – 1 kast*. Gjenta fra * til* omg rundt. Fortsett videre i glattstrikk og mønster etter diagrammet. Når mønsteret er ferdig, strikkes det videre i naturhvitt til arbeidet måler ca 18 cm, målt fra brettekanten. Fell for topp slik: Strikk 4 m rett – 2 m rett sammen som gjentas omg rundt. Strikk 2 omg glattstrikk. Gjenta fellingen på hver 3. omg, **men** med 1 m mindre mellom hver felling til det er 38 m i omg. Strikk nå 2 og 2 m rett sammen omg rundt = 19 m i omg. Klipp av tråden og trekk den gjennom resterende m. Stram godt og fest tråden på vrangen.



= brunt
= naturhvitt
= gammelrosa
= pudderrosa
= brunrød

VOTTER

Legg opp med brunt på pinne nr 3 ½, 48 m og strikk 1 rett, 1 vrang rundt i vrangbordstrikk ca 7 cm. Skift til pinne nr 4. Strikk mønster etter diagrammet og øk på 1. omg jevnt fordelt til 52 m. Øk for tommel som vist på diagrammet. Der hvor pilen viser settes m til tommelen over på en tråd. Legg opp 7 masker bak de avsatte maskene = 56 m. Fortsett med mønster etter diagram.

Tommel: Ta maskene fra tråden over på en pinne. Plukk opp 9 m bak tommelen + 1 m i hver side = 22 m. Strikk mønster for tommel.

Strikk en tilsvarende vott, men strikk da fra venstre mot høyre i diagrammet.

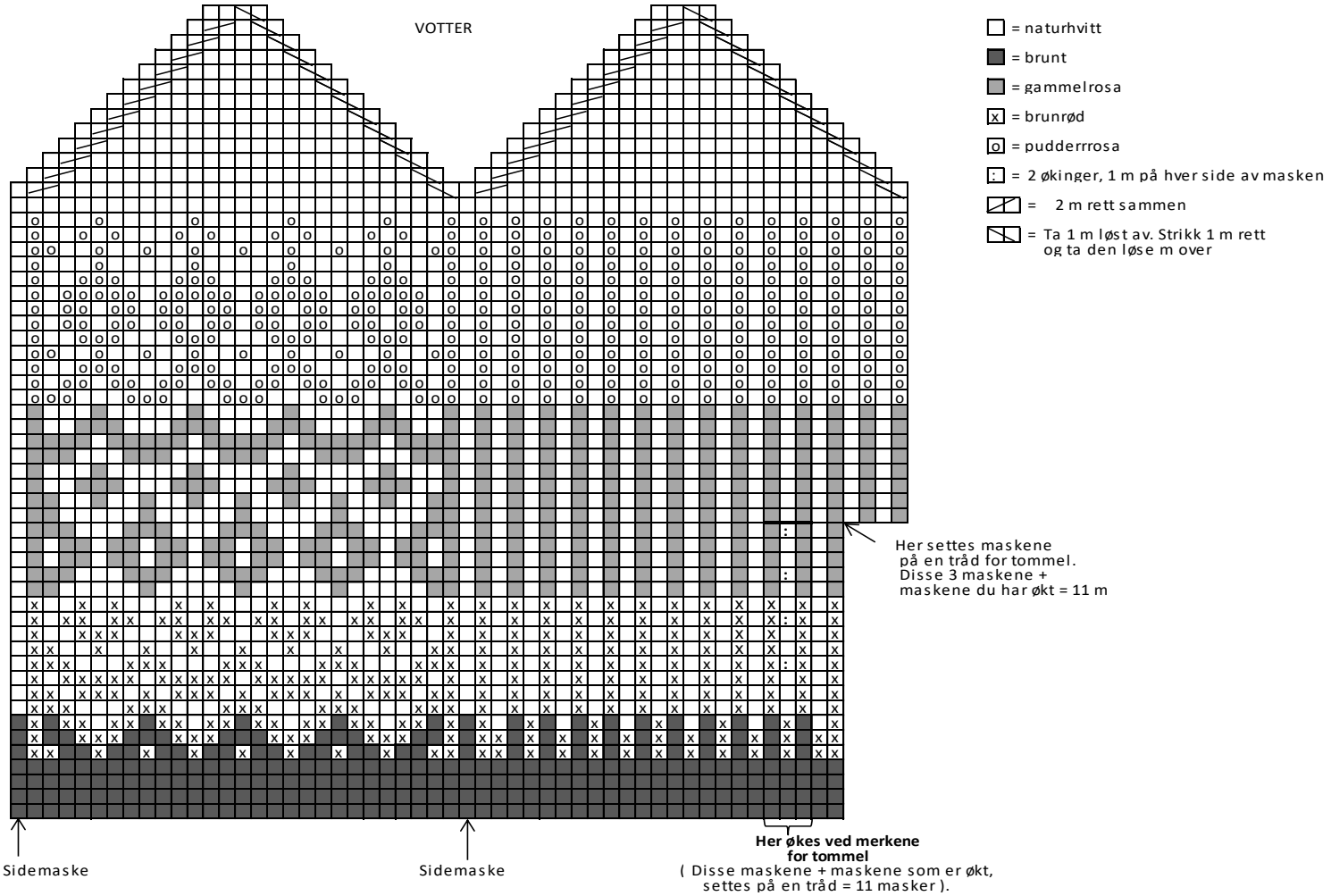

Mønsteret er tegnet til den høyre votten
Den venstre votten strikkes fra venstre mot høyre

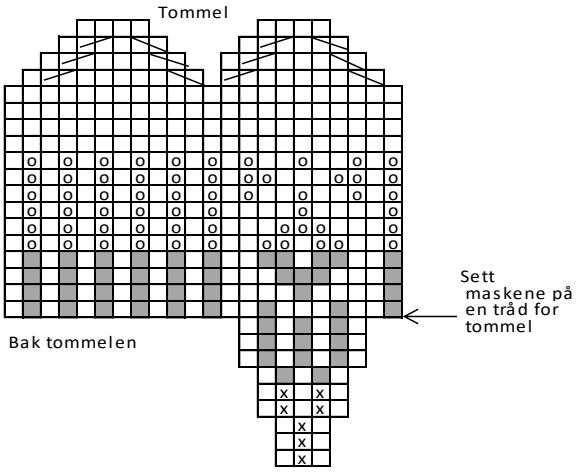

Viking Alpaca Storm

Strømper 1707-26

Størrelse: 28/30 -33/37 -37/39 -40/42 -44/46

Fotlengde før tåfelling: 16 - 18 - 20 - 22 - 24 cm

GARNALTERNATIV: Viking Alpaca Storm (40% superfine alpaca, 40% merino-ull, 20 % nylon), Viking Sportsragg (60% ull, 20% nylon, 20% akryl), nøster à 50 g

Naturhvitt nr 502 :	1 - 1 - 2 - 2 - 2 nøster
Brunt nr 508 :	1 - 1 - 1 - 1 - 1 nøste
Brunrød nr 555:	1 - 1 - 1 - 1 - 1 nøste
Gammelrosa nr 567:	1 - 1 - 1 - 1 - 1 nøste
Pudderrrosa nr 553:	1 - 1 - 1 - 1 - 1 nøste

Veiledende pinner og tilbehør: Strømpepinner nr 4.

Strikkefasthet: 22 m glattstrikk i bredden på pinne nr 4 måler ca 10 cm. **Husk at strikkefastheten må holdes hvis resultatet skal bli vellykket.**

Legg opp med brunt på pinne nr 4, 48 – 54 – 54 – 60 – 60 m. Strikk 3 cm rundt i glattstrikk. Strikk nå 1 hullrad (= brettekant), slik: * 2 m rett sammen – 1 kast*. Gjenta fra * til* omg rundt. Fortsett videre i glattstrikk og mønster etter diagrammet. Fortsett videre i naturhvitt og strikk 2 cm glattstrikk. På siste omg felles jevnt fordelt til 40 – 44 – 48 – 52 – 56 m.
Sett 19 – 21 – 23 – 25 – 27 m over på en hjelpepinne. Strikk 5 – 5 – 6 – 6 – 7 cm glattstrikk i naturhvitt fram og tilbake over de resterende 21 – 23 – 25 – 27 – 29 m (= hælen). Strikk 14 – 16 – 17 – 18 – 19 m rett, snu. Ta den første m løst av og strikk 6 – 8 – 8 – 8 – 8 m vrangt tilbake, snu. Ta den første m løst av og strikk 1 m mer for hver gang til det er 2 m igjen på hver side. Snu og strikk rett ut pinnen. Strikk opp ca 10 – 12 – 13 – 15 – 16 m langs hælen. Strikk glattstrikk over de avsatte 19 – 21 – 23 – 25 – 27 m og strikk opp ca 10 – 12 – 13 – 15 – 16 m langs høyre side av hælen. Fortsett rundt med naturhvitt og glattstrikk, **samtidig** som det felles 1 m på hver side av hælen på hver omg til det er 40 – 44 – 48 – 52 – 56 m igjen i omg. Fortsett videre i glattstrikk og naturhvitt til foten måler ca 16 – 18 – 20 – 22 – 24 cm (eller passe lengde før tåfellingen).

Tåfelling

Sett et merke i hver side og fell 1 m på hver side av merkene hver 2. omg 2 ganger. Fell ved å ta 1 m løst av, strikk 1 m rett og trekk den løse m over, **før** merket og strikk 2 m rett sammen **etter** merket. Deretter hver omg til det er 12 m (likt for alle størrelser) igjen på pinnen. Trekk tråden gjennom maskene og sy til på vrangen.

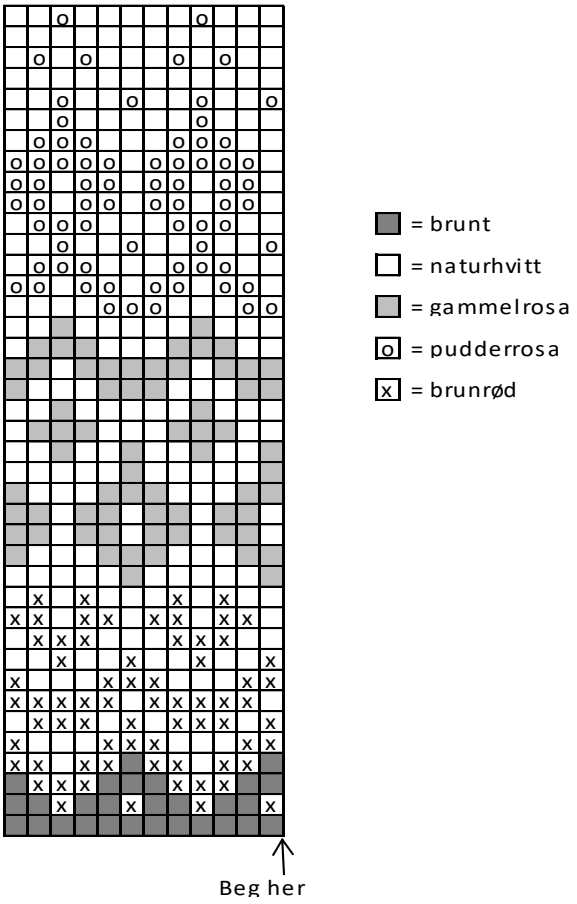

Viking Alpaca Storm

Lue og votter 1707-27

Størrelse One-size

Garnalternativ: Viking Alpaca Storm (40% superfine alpaca, 40% merino –ull, 20 % nylon)Viking Sportsragg (60% ull, 20% nylon, 20% akryl), nøster à 50 g

LUE

Mørk petrol nr 529:	2 nøster
Sand nr 506:	1 nøste
Oransje: nr 551:	1 nøste

VOTTER

Mørk petrol nr 529 :	1 nøste
Oransje nr 551	1 nøste
Sand nr 506	1 nøste

Veiledende pinner og tilbehør: Rundpinner og strømpepinner nr 3 ½ og 4.

Strikkefasthet: 22 m glattstrikk i bredden på pinne nr 4 måler ca 10 cm. **Husk at strikkefastheten må holdes hvis resultat skal bli vellykket.**

Når det strikkes mønster med 2 farger, er det **viktig** at du alltid holder trådene likt på fingeren. Dvs at ligger den mørke tråden foran på fingeren, så må den ligge slik gjennom hele arbeidet. Dersom du kaster tråden må det alltid kastes med samme farge.

LUE

Legg opp med oransje på pinne nr 4 , 108 m, og strikk 3 omg rundt i vrangbordstrikk med 2 r, 2 vr. Skift til mørk petrol og strikk 5 cm glattstrikk. Skift til oransje igjen. Strikk 1 omg rett, deretter 3 omg vrangbordstrikk som i begynnelsen av arbeidet. Strikk 1 omg vrang = brettekant. Skift til pinne nr 3 ½. Vend arbeidet med vrangsiden ut og fortsett 6 cm i vrangbordstrikk med 2 r, 2 vr. Skift til mørk petrol og pinne nr 4. Strikk mønster A etter diagrammet. Fell til topp ved anmerkede piler slik:

1. felling:*Strikk 4 m r, 2 m r sammen*. Gjenta fra * til* ut omg.
2. felling:*Strikk 3 m r, 2 m r sammen*. Gjenta fra * til* ut omg.
3. felling:*Strikk 2 m r, 2 m r sammen*. Gjenta fra *til* ut omg.
4. felling:*Strikk 1 m r, 2 m r sammen*. Gjenta fra *til* ut omg.
5. felling: Strikk 2 og 2 m rett sammen ut omg = 18 m.

Klipp tråden og trekk den gjennom resterende m. Stram godt og fest den på vrangen.

VOTTER

Legg opp med oransje på pinne nr 3 ½, 44 m og strikk 8 cm rundt i vrangbordstrikk med 2 r, 2 vr. Skift til pinne nr 4. Strikk 1 omg rett, deretter mønster etter diagrammet. Sett et merke i hver side som anvist.

Der hvor pilen viser, settes maskene til tommelen over på en hjelpetråd. Legg opp 7 m bak tommelm = 48 m. Fortsett med mønster etter diagrammet, og fell til topp som anvist.

TOMMEL

Ta maskene fra hjelpetråden over på pinne nr 4. Plukk eller strikk opp 7 m bak tommelen + 1 m i hver side = 18 m. Strikk mønster for tommel etter diagrammet i ensfarget oransje.

Strikk en tilsvarende vott, men med tommel i motsatt side.

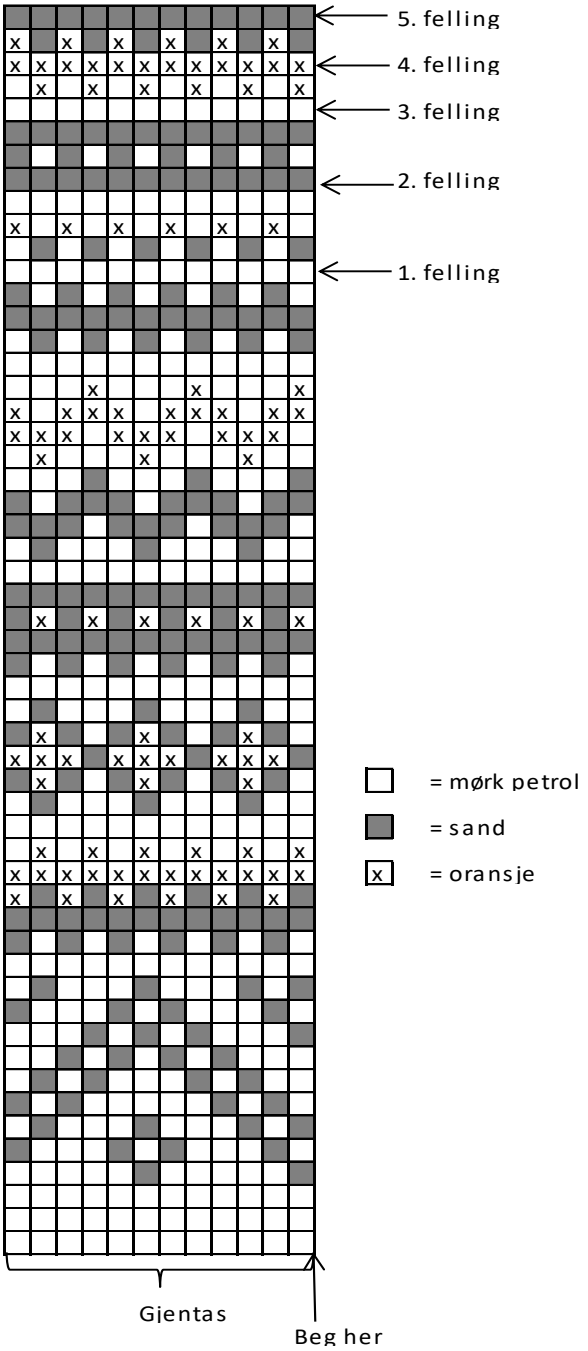

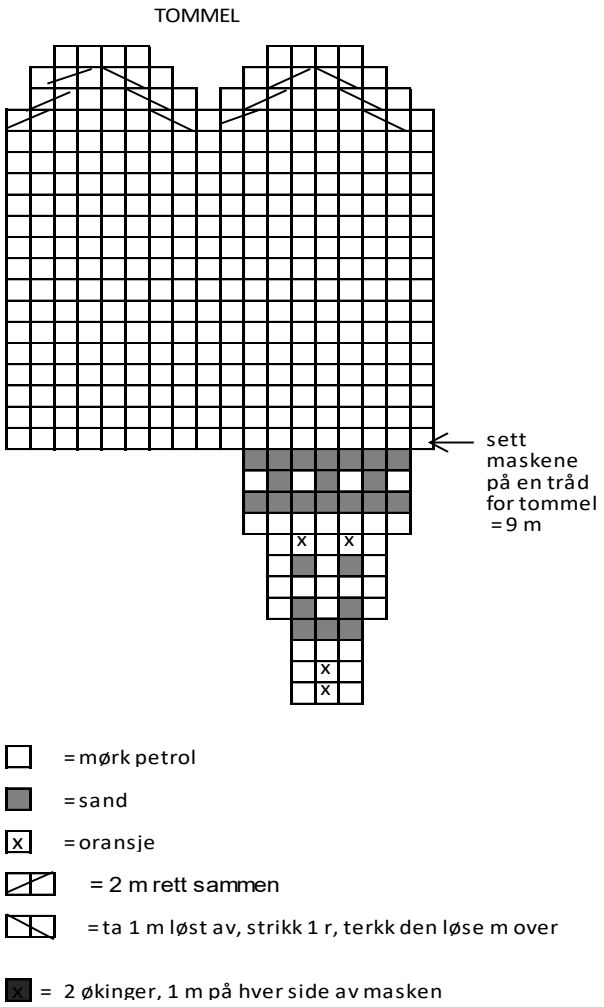

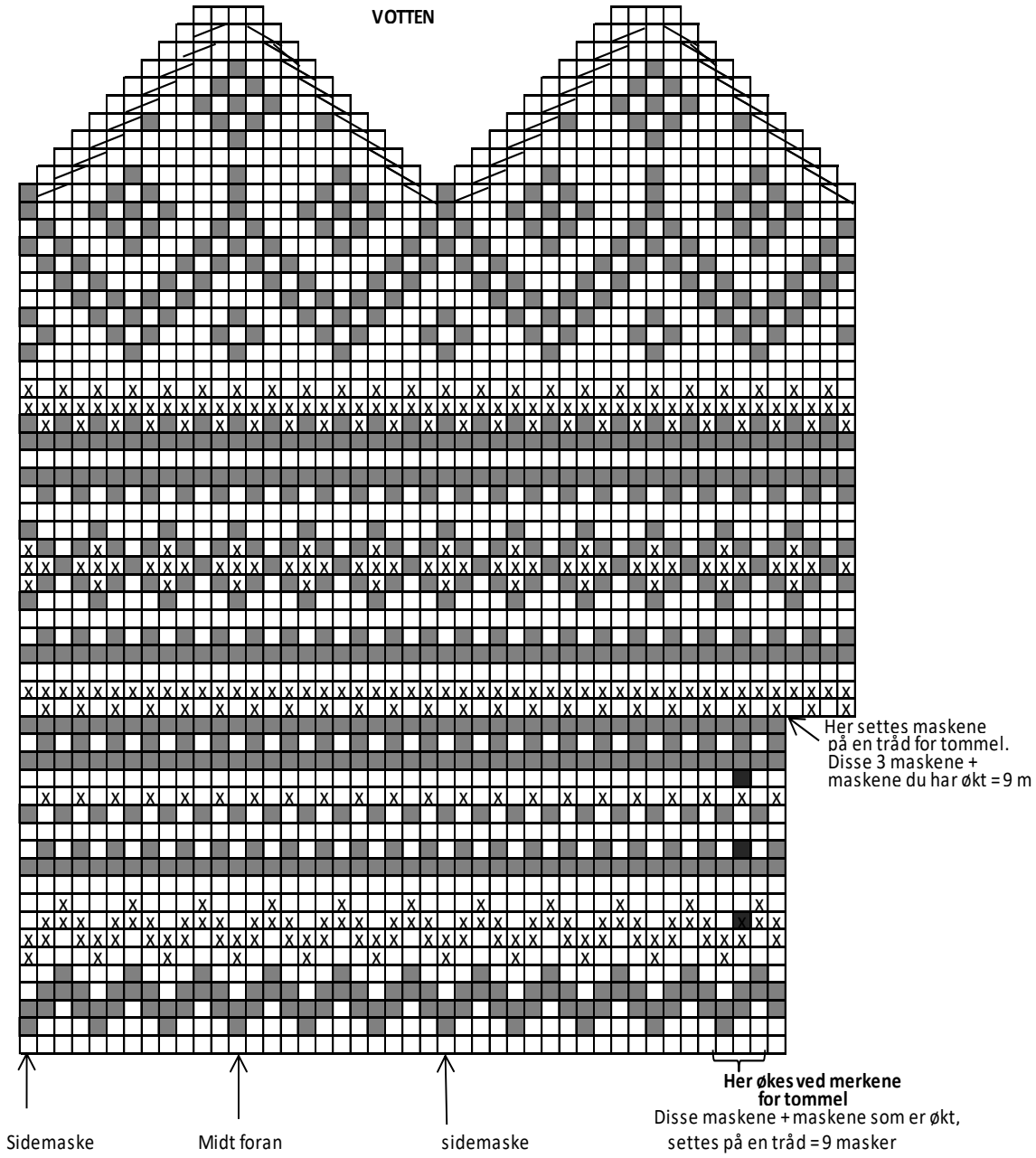

Mønster er tegnet til den høyre votten,
Den venstre votten strikkes fra venstre mot høyre