

Viking Sportsragg - Superwash – Sportsgarn

Votter og sokker til voksen

0709-1

Størrelser: Dame Herre

MATERIALER: Viking Sportsragg (60% ull, 20% nylon, 20% akryl), Viking Superwash (100% superwash ull), eller Viking Sportsgarn (100 % ull), nøster à 50 g.

VOTTER

Bunnfargen:

sort nr 103 (hvitt nr 101) ca. 1 1 nøster

Mønsterfarge 1:

hvitt nr 101 (sort nr 103) ca. 1 1 nøster

Mønsterfarge 2:

rødt nr 160 ca. 1 1 nøste

Pinner og tilbehør: Strømpep og rundp nr. 2½ og 3½.

Strikkefasthet: 23 m glattstrikk i bredden på p nr. 3½ måler ca 10 cm. **Husk at strikkefastheten må holdes hvis resultatet skal bli vellykket.**

VOTTER

Legg opp 48-52 m med rødt på strømpep nr 2½ og strikk 7 cm vrangbord med 1 r, 1 vr. Skift til strømpep nr 3½ og strikk videre i glattstrikk slik: Først mønster I over 25-29 m (= innsiden av votten), deretter 23 m mønster II (= oversiden av votten). Fortsett rundt med denne inndelingen til arb måler 13-15 cm. Sett de første 8 m i omgangen over på en hjelpep/tråd til tommel. Legg opp igjen 8 nye m bak disse og fortsett rundt med mønster som før til arb måler 21-23 cm. Strikk 1 omg sort over alle m og fortsett videre med mønster I (over alle m) samtidig som det felles slik: Sett et merke i hver side og strikk 2 m rett sammen etter merket og 2 m vridd rett sammen før hvert merke. Fell på denne måte på hver omg til det er 8 m igjen på p. Klipp av tråden og trekk den gjennom de resterende m. Stram godt og fest den på vrangen. **Tommel:** Sett de 8 m fra hjelpep/tråden over på p nr 3½. Plukk opp 8 m på undersiden, samt 1 m i hver side = 18 m. Fordel m på 3 strømpep og strikk videre i glattstrikk og mønster I etter diagrammet til tommelen måler ca 5-6 cm. Fell nå i toppen ved å strikke 2 og 2 m rett sammen omg rundt. Strikk 1 omg uten felling. Klipp av tråden og trekk den gjennom de resterende m. Fest tråden godt på vrangen.

SOKKER (velg mellom korte eller lange)

Bunnfargen:

sort nr 103 (hvitt nr 101) ca. 3/5 4/6 nøster

Mønsterfarge 1:

hvitt nr 101 (sort nr 103) ca. 2/4 3/5 nøster

Mønsterfarge 2:

rødt nr 160 ca. 1 1 nøste


Legg opp 72-78 m med rødt på strømpep nr 2½. Strikk 1 r, 1 vr frem og tilbake 3-3 cm. Skift til p nr 3½ og strikk glattstrikk og mønster I etter diagrammet til sokker. Juster masketallet på neste omg til 72-80 m, og fortsett videre med glattstrikk og mønster II etter diagrammet til sokker (**NB!** ønsker du å strikke knesokker strikkes det nå mønster til arb måler 22-26 cm før det felles for leggen), men til korte sokker felles det nå for leggen slik: Fell 1 m på hver side av midtfeltet bak hver 4. omg til det er 52-56 m igjen i omg. Strikk videre i mønster uten felling til strømpen måler ca 23-24cm (eller 45-50 cm til knesokker).

Fortsett nå videre i sort og strikk hæl over de 27-29 midterste m bak. Strikk 4-4-5-5 cm glattstrikk frem og tilbake og fell slik: Strikk til det er 7-8 m igjen i den ene siden, snu og strikk til det er 7-8 m igjen i den andre siden, snu og strikk til det er 8-9 m igjen. Ta den første av disse løst av, strikk den neste m rett og løft den løse m over denne. Snu og strikk til det er 8-9 m igjen på den andre siden og strikk 2 m vrangt sammen. Fortsett og fell på denne måten til kun midtmaskene står igjen.

Plukk opp 13-15 m på hver side av hælen med sort og fortsett videre rundt i mønster oppå foten og 1 m i hver farge på undersiden samtidig som det felles 1 m i hver side (sett merke) på hver 2. omg til det er 52-56 m i omg. Strikk til foten måler ca 20-22 cm (eller ca 3 cm fra passe lengde). Strikk videre i sort og fell for tå slik: Strikk til 2 m før merket, strikk 2 m rett sammen, ta 1 m løs av, strikk neste m rett og ta den løse m over. Fell likt i motsatt side. Gjenta fellingene på hver 2. p 3 ganger (likt for alle størrelser), deretter på **hver omg** til det er 8 m igjen. Klipp av tråden og trekk den gjennom de resterende m. Stram og fest tråden godt på vrangen.

Strikk den andre sokken lik.

MØNSTER TIL VOTTER



Mønster II

Mønster I


Viking Sportsrugg - Superwash – Sportsgarn

Votter og sokker til voksen

0709-1

SOKKER TIL VOKSEN

Mønster II



Beg her

strikkes ikke til dame


= midt bak

strikkes ikke til dame

= midt foran

□ = hvitt
■ = sort

Mønster I, til øverst på sokken



□ = hvitt
X = rødt