Viking Alpaca Sport

Genser med rund sal 1106-1

Størrelser:		liten	middels	stor
Overvidde:	ca.	96	104	113 cm
Hel lengde:	ca.	67	69	69 cm
Ermelengde:	ca	47	47	48 cm

GARNALTERNATIV: Viking Alpaca Sport (40% ull, 30% alpakka, 30% nylon), Viking Sportsgarn (100% ull), Viking Superwash (100% ull, superwash), Viking Sportsragg (60% ull, 20% akryl, 20% nylon), nøster à 50 gr.

Mørk grå nr 615 ca	14	15	16 nøster
hvitt nr 600 ca	1	1	1 nøster
svart nr 603 ca	1	1	1 nøster
lys grå nr 613 ca	2	2	2 nøster

Veiledende pinner og tilbehør: Rundp og strømpep nr 3 og 3½.

Strikkefasthet: 23 m glattstrikk i bredden på p nr 3½ måler ca 10 cm. **Husk at strikkefastheten må holdes hvis resultatet skal bli vellykket.**

GENSER
Legg opp 220-240-260 m med mørk grått og p nr 3. Strikk 7 cm rundt i vrangbordstrikk med 2 r, 2 vr. Skift til p nr 3½ og strikk videre i mørk grått og glattstrikk. Sett merker i hver side med 111-121-131 m til forstykket, og 109-119-129 m til ryggen. Strikk til arb måler ca 42-43-43 cm. Fell 12 m i hver side (6 m på hver side av merket). Legg arb til side mens ermene strikkes.
Ermer
Legg opp 44-48-52 m med mørk grått og p nr 3. Strikk samme vrangbord som nede på bolen. Skift til p nr 3½. Strikk 1 omg rett samtidig som det økes jevnt fordelt til 57-61-65 m. Fortsett rundt i mørk grått og glattstrikk, **men** sett merke midt under ermet og øk 1 m på hver side av dette ca hver 2½-2½-2 cm til det er 89-93-99 m i omg. Strikk til ermet måler oppgitt eller passe lengde. Fell 12 m midt under ermet (6 m på hver side av merket). Sett m på en hjelpep og strikk det andre ermet likt.
Bærestykke: Sett alle maskene inn på samme rundp med 1 erme over hver ermefelling = 350-378-410 m i omg. Strikk 1 omg rett over alle maskene og juster samtidig masketallet jevnt fordelt til 340-360-380 m. Fortsett rundt i mønster og fell som vist på diagrammet. Strikk fortløpende mønster 1-2-3-4-5-6 og 7. Når mønstrene er ferdig, og det er 112-120-128 m igjen i omg. Skift til p nr 3 i lys grått. Fell jevnt fordelt til 104-112-120 m på første omg. Fortsett videre med vrangbordstrikk i 2 r, 2 vr til halskanten måler ca 7 cm. Fell løst av. Brett halskanten dobbelt mot vrangen og sy den til med løse sting. Sy sammen under ermene. Fest alle løse tråder pent på vrangen.

MØNSTER 7



fell 8-12-16 m jevnt fordelt = 112-120-128 m

MØNSTER 6



fell 8-12-16 m jevnt fordelt = 120-132-144 m

MØNSTER 5



fell 40 m jevnt fordelt = 128-144-160 m

MØNSTER 4



fell 40 m jevnt fordelt = 168-184 200 m

MØNSTER 3



= 208-224-240 m

= 234-252-270 m

MØNSTER 2



fell 40 m jevnt fordelt = 260-280 300 m

MØNSTER 1



fell 40 m jevnt fordelt = 300-320 340 m

= 340-360-380 m

= mørk grått

= lys grått

= sort

= hvitt

Viking Alpaca Sport

Genser med rund sal 1106-2

Størrelser:		liten	middels	stor
Overvidde:	ca.	82	90	98 cm
Hel lengde:	ca.	67	69	69 cm
Ermelengde:	ca	47	47	48 cm

GARNALTERNATIV: Viking Alpaca Sport (40% ull, 30% alpakka, 30% nylon), Viking Sportsgar (100% ull), Viking Superwash (100% ull, superwash), Viking Sportsragg (60% ull, 20% akryl, 20% nylon), nøster à 50 gr.

rødt nr 650 ca	13	14	15 nøster
hvitt nr 602 ca	1	1	1 nøste

Pinner og tilbehør: Rundp og strømpep nr 3 og 3½.

Strikkefasthet: 23 m glattstrikk i bredden på p nr 3½ måler ca 10 cm. **Husk at strikkefastheten må holdes hvis resultatet skal bli vellykket.**

GENSER

Legg opp 216-232-256 m med rødt på p nr 3. Strikk 7 cm rundt i vrangbordstrikk med 2 r, 2 vr. Skift til p nr 3½ og strikk 1 omg glattstrikk. Sett merker i hver side med 109-117-129 m til forstykket, og 107-115-127 m til ryggen. Beg i siden og strikk videre med flettemønster midt foran og midt bak slik: Strikk 26-30-36 m glattstrikk – flettemønster etter diagrammet over de neste 57 m – 26-30-36 m glattstrikk. Strikk likt over ryggen, men med 25-29-35 m glattstrikk i hver side av flettemønsteret. Fortsett rundt med denne inndelingen til arb måler ca 10-11-11 cm. Fell nå 1 m på hver side av merkene i hver side (= 4 m felt) ca hver 5. omg i alt 11-11-12 ganger = 172-188-208 m. Strikk videre rett opp til arb måler 35-36-36 cm. Øk nå på hver 5. omg 4 ganger = 188-204-224 m. Strikk videre i glattstrikk og flettemønster til arb måler ca 39-40-40 cm. Strikk 1 omg glattstrikk over alle maskene og juster masketallet til 184-200-224 m. Strikk mønster I etter diagrammet. Strikk 1 omg glattstrikk over alle maskene med rødt og fell samtidig 12 m i hver side (6 m på hver side av merket). Legg arb til side mens ermene strikkes.

Ermer

Legg opp 44-48-52 m med rødt på p nr 3. Strikk samme kant som nede på bolen. Strikk 1 omg rett samtidig som det økes jevnt fordelt til 56-60-64 m. Fortsett rundt i rødt og glattstrikk, **men** sett ett merke i masken midt under ermet (denne strikkes hele tiden vrangt) og øk 1 m på hver side av denne ca hver 3½ cm (likt for alle størrelser) til det er 80-84-88 m i omg. Strikk til ermet måler ca 3 cm før oppgitt eller passe lengde. Strikk mønster I etter diagrammet (tell ut fra midten hvor mønsteret skal begynne). Strikk 1 omg glattstrikk over alle maskene med rødt og fell 13 m midt under ermet (6 m på hver side + merkemasken). Sett m på en hjelpep og strikk det andre ermet likt.

Bærestykke: Sett alle maskene inn på samme rundp med 1 erme over hver ermefelling = 294-318-350 m i omg. Strikk 1 omg rett over alle maskene og juster samtidig masketallet jevnt fordelt til 288-320-336 m. Fortsett rundt i mønster II og fell etter diagrammet. Når mønsteret er ferdig, og det er 216-240-252 m igjen i omg strikkes det videre i rødt og glattstrikk samtidig som det felles jevnt fordelt til 216-240-248 m. Fell videre ved å strikke 6 m rett, 2 m rett sammen omg rundt. Fell slik på hver 5.-6.-6.omg, men med 1 m mindre mellom hver felling i alt 4 ganger = 108-120-124 m igjen i omg. Skift til p nr 3 og strikk videre rundt i rødt og vrangbordstrikk som nede på bol og ermer til halskanten måler ca 7 cm. Fell av. Sy sammen under ermene. Fest alle løse tråder pent på vrangen

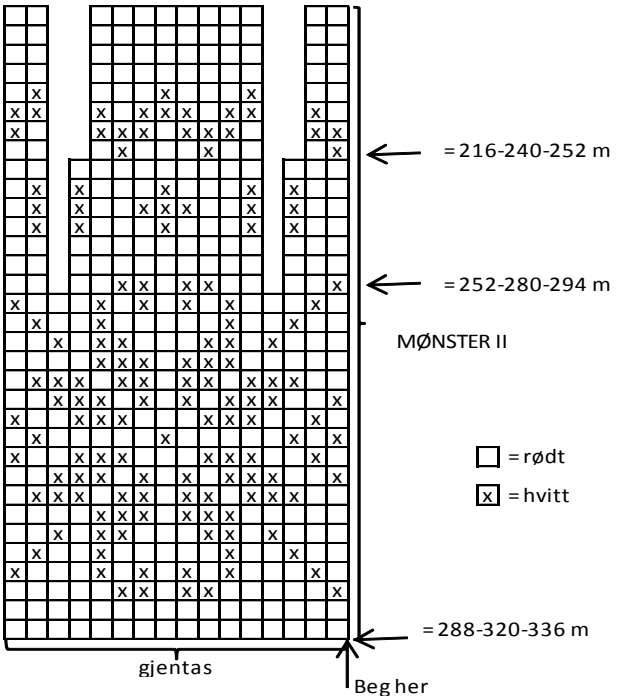

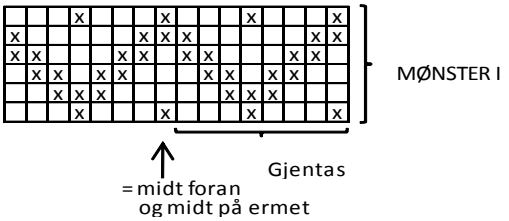

FLETTEMØNSTER OVER 57 M

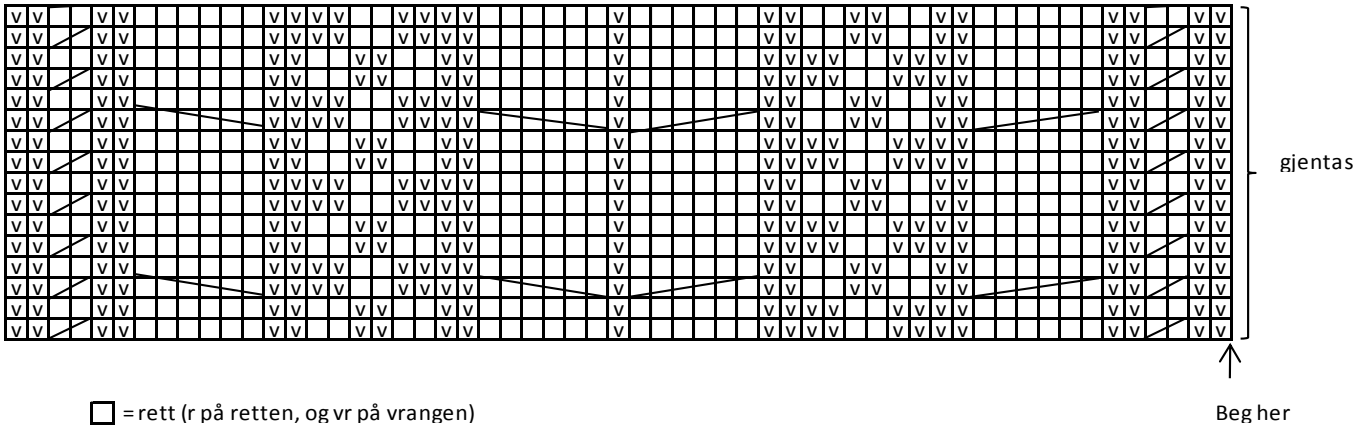

= rett (r på retten, og vr på vrangen)

v = vrangt (vr på retten og r på vrangen)

= sett 1 m på hjelpep foran arb, strikk 1 p rett, strikk m på hjelpep rett.

= sett 3 m på hjelpep bak arb, strikk 3 m rett, strikk m på hjelpep rett.

= sett 3 m på hjelpep foran arb, strikk 3 m rett, strikk m på hjelpep rett.

Viking Alpaca Sport

Genser med rund sal 1106-3

Størrelser:		**liten**	**middels**	**stor**
Overvidde:	ca.	82	89	97 cm
Hel lengde:	ca.	67	69	69 cm
Ermelengde:	ca	47	47	48 cm

GARNALTERNATIV: Viking Alpaca Sport (40% ull, 30% alpakka, 30% nylon), Viking Sportsgarn (100% ull), Viking Superwash (100% ull, superwash), Viking Sportsragg (60% ull, 20% akryl, 20% nylon), nøster à 50 gr.

sort nr 603 ca	12	13	14 nøster
hvitt nr 602 ca	1	1	1 nøste
grått nr 615 ca	1	1	1 nøste
beige nr 607 ca	1	1	1 nøste

Veiledende pinner og tilbehør: Rundp og strømpep nr 3 og 3½.

Strikkefasthet: 23 m glattstrikk i bredden på p nr 3½ måler ca 10 cm. **Husk at strikkefastheten må holdes hvis resultatet skal bli vellykket.**

GENSER

Legg opp 216-232-256 m med sort på p nr 3. Strikk 7 cm rundt i vrangbordstrikk med 2 r, 2 vr, men på hver 2. omg vris de rette maskene ved å sette 1 m på hjelpep foran arb, strikk 1 m rett, strikk m på hjelpep rett, slik at det dannes fletter. Skift til p nr 3½ og strikk 1 omg glattstrikk. Strikk mønster I etter diagrammet. Fortsett videre i sort og glattstrikk. Sett merker i hver side med 109-117-129 m til forstykket, og 107-115-127 m til ryggen. Strikk til arb måler ca 10-11-11 cm. Fell nå 1 m på hver side av merkene i hver side (= 4 m felt) ca hver 5. omg i alt 11-11-12 ganger = 172-188-208 m. Strikk videre rett opp til arb måler 35-36-36 cm. Øk nå på hver 5. omg 4 ganger = 188-204-224 m. Strikk videre i sort og glattstrikk til arb måler ca 42-43-43 cm. Fell 12 m i hver side (6 m på hver side av merket). Legg arb til side mens ermene strikkes.

Ermer

Legg opp 44-48-52 m med sort på p nr 3. Strikk samme kant som nede på bolen. Strikk 1 omg rett samtidig som det økes jevnt fordelt til 57-61-65 m. Strikk mønster I etter diagrammet. Fortsett rundt i sort og glattstrikk, **men** sett ett merke midt under ermet og øk 1 m på hver side av dette ca hver 3½ cm (likt for alle størrelser) til det er 79-83-87 m i omg. Strikk til ermet måler oppgitt eller passe lengde. Fell 12 m midt under ermet (6 m på hver side av merket). Sett m på en hjelpep og strikk det andre ermet likt.

Bærestykke: Sett alle maskene inn på samme rundp med 1 erme over hver ermefelling = 298-322-350 m i omg. Strikk 1 omg rett over alle maskene og juster samtidig masketallet jevnt fordelt til 288-320-336 m. Fortsett rundt i mønster II etter diagrammet og fell som forklart. Når mønsteret er ferdig, og det er 216-240-252 m igjen i omg strikkes det videre i sort og glattstrikk samtidig som det felles jevnt fordelt til 216-240-248 m. Fell videre ved å strikke 6 m rett, 2 m rett sammen omg rundt. Fell slik på hver 5.-6.-6.omg, men med 1 m mindre mellom hver felling i alt 4 ganger = 108-120-124 m igjen i omg. Skift til p nr 3 og strikk videre rundt i sort og vrangbordstrikk (små fletter) som nede på bol og ermer til kanten måler ca 7 cm. Fell av. Sy sammen under ermene. Fest alle løse tråder pent på vrangen.

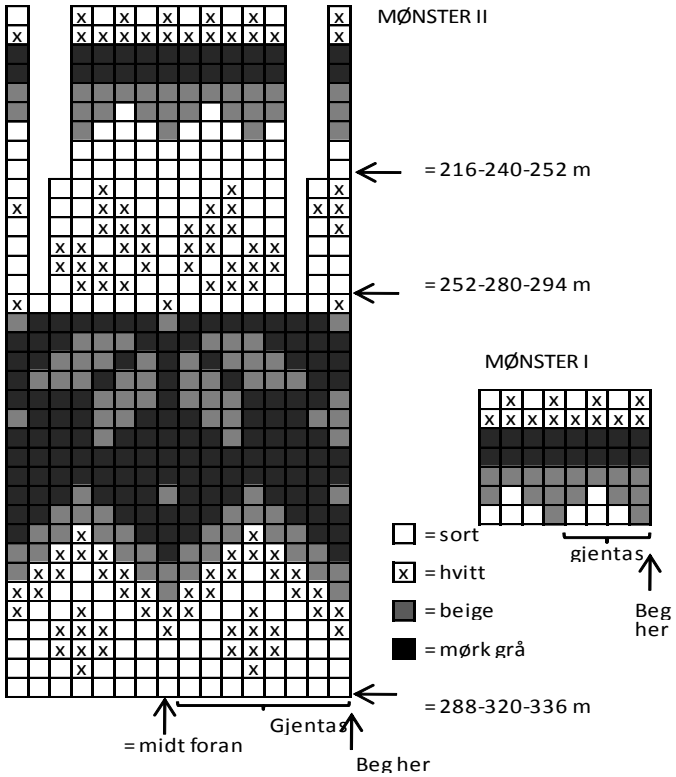

Viking Alpaca Sport

Hettejakke 1106-4

Størrelser:		liten	middels	stor
Overvidde:	ca.	92	102	110 cm
Hel lengde:	ca.	67	68	70 cm
Ermelengde:	ca.	49	50	50 cm

GARNALTERNATIV: Viking Alpaca Sport (40% ull, 30% alpakka, 30% nylon), Viking Sportsgar (100% ull), Viking Superwash (100% ull, superwash), Viking Sportsragg (60% ull, 20% akryl, 20% nylon), nøster à 50 gr.

grått nr 615	ca.	14	15	16 nøster
naturhvitt nr 602	ca	2	2	2 nøster

Pinner og tilbehør: Strømpep og rundp nr. 3 og 3½.
+ delbar glidelås

Strikkefasthet: 23 m glattstrikk i bredden på p nr. 3½ måler ca 10 cm. **Husk at strikkefastheten må holdes hvis resultatet skal bli vellykket.**

JAKKE
Legg opp 190-206-230 m med grått på rundp nr 3. Strikk 2 r, 2 vr frem og tilbake 7 cm. Skift til p nr 3½, og strikk 1 omg rett samtidig som det økes jevnt fordelt til 199-221-243 m. Sett merker i hver side med 103-115-125 m til ryggen, og 48-53-59 m til hver forstykke. Legg opp 5 nye m midt foran (= disse maskene strikkes hele tiden vrangt = til å klippe opp i til slutt). Det er nå totalt 204-226-248 m i omg. Disse 5 maskene er ikke med i videre utregninger. Strikk videre rundt i grått og glattstrikk (de 5 maskene midt foran strikkes vrangt) til arb måler ca 26-27-29 cm. Beg midt foran og fortsett med mønster etter tegningen slik: Mønster I over 33 m – Mønster II som gjentas over de neste 133-155-177 m (slutt som vist på diagrammet) – strikk til slutt mønster III etter diagrammet. Fortsett rundt med denne inndelingen som gjentas, **men** de 5 ekstra m midt foran strikkes hele tiden vrangt (=oppklipsmasker). Strikk til mønsteret er ferdig strikket (Viking of Norway) strikkes inn som vist på diagram (bruk små nøster og klipp av tråden for hver omgang). NB! Dette strikkes kun på forstykkene. Fortsett videre uten mønster til arb måler ca 60-61-63 cm. Fell de midterste 20-24-24 m på forstykket av til halsringning (de 5 midtmaskene er nå inkludert). Fortsett videre frem og tilbake og fell på hver 2. p med 3 m 2 ganger (likt for alle størrelser), fell deretter 2 m på hver 2. p 2-3-3 ganger, og til slutt 1 m 2-2-2 ganger. Strikk til arb måler 67-68-70 cm. Fell av til en pen, jevn kant som ikke strammer.

Ermer
Legg opp 52-52-56 m med grått på strømpep nr 3. Strikk 2 r, 2 vr rundt 7 cm (likt for alle størrelser). Skift til strømpep nr 3½ og strikk 1 omg rett samtidig som det økes jevnt fordelt til 71-75-75 m. Strikk mønster til ermet etter diagrammet. Når mønsteret er ferdig strikket fortsettes det med grått og glattstrikk, **men** siste m i omg strikkes hele tiden vrangt og det økes 1 m på hver side av denne ca hver 2½-2½-2 cm til det er 101-105-111 m i omgangen. Strikk til ermet måler oppgitt eller passe lengde. Vend vrangsiden ut og strikk 2 cm glattstrikk til belegg med bunnfargen. Fell av til en pen, jevn kant som ikke strammer. Strikk det andre ermet likt.

Montering: Merk av til ermehull (ca 22-23-24 cm) i hver side (ved merkene), eller tilsvarende vidden øverst på ermene. Sy 2 maskinsømmer rundt hvert ermehull og midt foran. Klipp opp mellom sømmene. Sy eller mask sammen skuldrene.

Venstre stolpe: Plukk eller strikk opp ca 136-140-144 m med grått langs forstykket på p nr 3 og strikk 4 p glattstrikk. Fell deretter av. Pass på at kanten ikke strammer. Snu arb og plukk eller strikk opp fra vrangen ca 136-140-144 m (= belegg) med grått på p nr 3. Strikk 4 p glattstrikk. Fell av til en pen, jevn kant som ikke strammer. Strikk høyre stolpe på samme måte.

Halskant: Plukk eller strikk opp med grått og liten rundp nr 3 rundt halsen (også over forkantene midt foran) = ca 134-138-142 m. Strikk vrangbordstrikk i 2 r, 2 vr til kanten måler ca 3 cm. Strikk 1 p rett fra vrangen = brettekant + 3 cm vrangbordstrikk. Fell løst av med rette og vrange masker. Brett kanten dobbelt mot vrangen og sy den til med løse sting.

Hette: Legg opp 158 m med grått på p nr 3½. Strikk vrangbordstrikk med 2 r, 2 vr frem og tilbake 3 cm. Strikk 1 p rett fra vrangen = brettekant + 3 cm vrangbordstrikk. Fortsett frem og tilbake i glattstrikk til arb måler ca 5 cm fra brettekanten. Fell 1 m i hver side på hver 4. p i alt 8 ganger = 142 m. Strikk videre frem og tilbake uten felling til arb måler ca 30 cm fra brettekanten. Fell løst av, eller sett m på en hjelpetråd. Brett kanten foran dobbelt mot vrangen og sy den til med løse sting. Legg hetten dobbel og mask eller sy sammen midt bak (dette danner spiss bak på hetten). Sy hetten til jakken slik: Beg midt bak i nakken (innenfor halskanten) og sy hetten til med løse sting helt frem til forkanten på forstykket. Sy på samme måte i den andre siden. Sy i ermene og sy belegget til på vrangen. Sy i glidelås mellom beleggene på hver forkant.

MØNSTER II

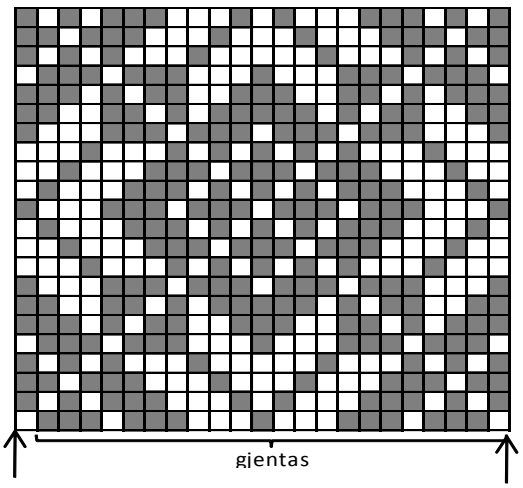

MØNSTER TIL ERMET

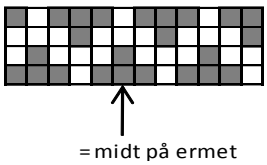

= grått

= naturhvitt

MØNSTER I TIL HØYRE FORSTYKKE



MØNSTER III TIL VENSTRE FORSTYKKE



Slutt her på venstre forstykke

= grått

= hvitt

Beg her på
høyre forstykke

Viking Alpaca Sport

Herregenser med fletter 1106-5

Størrelse:	liten	middels	stor	x-stor
Overvidde ca:	98	105	110	119 cm
Hel lengde ca:	66	68	70	70 cm
Ermelengde ca:	50	51	52	52 cm

GARNALTERNATIV: Viking Alpaca Sport (30 % alpakka, 40 % ull, 30 % nylon). Viking Sportsragg (60 % ull, 20 % nylon, 20 % akryl). Viking Superwash (100 % ull, superwash). Viking Sportsgarn (100 % ull), nøster à 50 g.

Beige nr 607	15	16	16	17 nøster

Veiledende pinner og tilbehør: rundp og strømpep nr 3 ½

Strikkefasthet: 23 m glattstrikk i bredden på p nr 3 ½ måler ca 10 cm.**Husk at strikkefastheten må holdes hvis resultatet skal bli vellykket.**

MØNSTER – dobbel perlestrikk
Rundt:
**1. og 2.omg: ***1 r, 1vr* gjentas omg ut
**3.og 4.omg: ***1vr, 1 r* gjentas omg ut
Gjenta disse 4 omg til ønsket lengde.

Frem og tilbake:
1.p: *1 r, 1 vr*, gjentas ut p.
2. og 3. p: *1 vr, 1 r*, gjentas ut p.
4. p: *1 r, 1 vr*, gjentas ut p.
Gjenta disse 4 p til ønsket lengde.

GENSER
Legg opp 220-236-248-268 m på p nr 3 ½ og strikk ca 4-4-5-5 cm vrangbordstrikk med 2 r, 2 vr. Strikk 1 omg rett samtidig som masketallet justeres jevnt fordelt til 226-242-254-274 m. Sett et merke i hver side med 113-121-127-137 m til hver del. Beg på forstykket og strikk videre etter denne inndelingen: 32-36-39-44 m dobbel perlestrikk (se forklaring over) – 8 m glattstrikk – 33 m mønster etter diagrammet – 8 m glattstrikk – 32-36-39-44 m dobbel perlestrikk. På bakstykket strikkes det dobbel perlestrikk over alle m. Når arb måler ca 43-44-45-44 cm felles 12 m i hver side til ermehull (6 m på hver side av merkene). Strikk hver del ferdig for seg.

Ryggen
Strikk frem og tilbake med dobbel perlestrikk som før, **men** øk samtidig videre til ermehull på hver 2. p med 3 m 1 gang, 2 m 1 gang, 1 m 1 gang. Når arb måler ca 66-68-70-70 cm felles det av til en pen, jevn kant som ikke strammer.

Forstykket
Fortsett frem og tilbake etter samme inndeling som før, **samtidig** som det økes videre til ermehull som på ryggen. Når arb måler ca 57-59-61-61 cm felles den midterste masken rett av (beg på v-hals – strikk hver del ferdig for seg). Fell videre 1 m på hver p ved å strikke [2 m rett sammen på høyre forstykke] og [ta 1 m løst av, 1 r, dra den løse m over på venstre forstykke]. Fell i alt 25 ganger til hver side (likt for alle str) =19-23-26-31 m igjen til hver skulder. Fell av når arb måler like langt som ryggen.

Ermer
Legg opp 44-44-48-48 m på p nr 3 ½. Strikk vrangbord som nede på bolen. Strikk 1 omg r samtidig som det økes jevnt fordelt til 67-69-71-73 m. Sett et merke ved omgangens beg. Strikk videre etter denne inndelingen: 24-25-26-27 m dobbel perlestrikk – 3 m glattstrikk – 13 m mønster etter diagrammet – 3 m glattstrikk – 24-25-26-27 m dobbel perlestrikk, **samtidig** som det økes 1 m på hver side av merket ca hver 2. cm (likt for alle str). Strikk til det er i alt 105-111-115-119 m i omg (utøkte m strikkes med i dobbel perlestrikk etter hvert). Når arb måler oppgitt eller ønsket lengde felles 12 m midt under ermet til ermehull (6 m på hver side av merket). Fortsett frem og tilbake og fell videre til ermehull på hver 2. p med 3 m 1 gang, 2 m 1 gang, 1 m 1 gang. Fell av. Strikk det andre ermet likt.

Montering
Sy sammen på skuldrene.

Halskant
Beg midt bak i nakken og plukk eller strikk opp ca 105 m (likt for alle str - masketallet må være delelig med 4 + 1) rundt halskanten. Sett et merke i midtmasken i spissen på v-halsen. Strikk ca 3-3-4-4 cm med vrangbord som før, **samtidig** felles 1 m på hver side av merket på hver omg, **(**midtmasken strikkes hele tiden rett, med 2 vr på hver side, tell ut fra midten hvor du skal begynne). Fell av med rette og vrange masker.

Sy i ermene og fest alle løse tråder pent på vrangen.
Arb dampes lett og strekkes til mål.

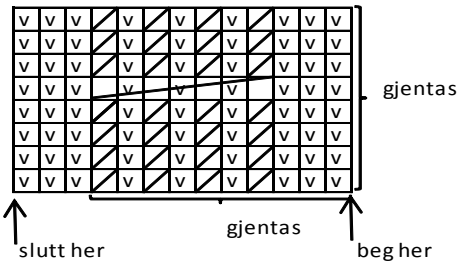

= vridd rett på retten, vridd vr på vrangen

v = vrang på retten, rett på vrangen

= Sett de neste 4 m på en hjelpep bak arb, strikk de neste 3 m slik: 1 vridd r, 1 vr, 1 vridd r. Strikk så m fra hjelpep slik: (1 vr, 1 vridd rett) x 2.

Viking Alpaca Sport

Fanagenser med hette 1106-6

Størrelser:		liten	middels	stor
Overvidde:	ca.	94	110	115 cm
Hel lengde:	ca.	67	68	70 cm
Ermelengde:	ca.	48	49	50 cm

GARNALTERNATIV: Viking Alpaca Sport (40% ull, 30% alpakka, 30% nylon), Viking Sportsgarn (100% ull), Viking Superwash (100% ull, superwash), Viking Sportsragg (60% ull, 20% akryl, 20% nylon), nøster à 50 gr.

lys blått nr 620	ca	7	7	8 nøster
grått nr 615	ca.	8	9	10 nøster
hvitt nr 602	ca	2	2	2 nøster
sort nr 603	ca	1	1	1 nøste

Veiledende pinner og tilbehør: Strømpep og rundp nr. 3 og 3½.

Strikkefasthet: 23 m glattstrikk i bredden på p nr. 3½ måler ca 10 cm. **Husk at strikkefastheten må holdes hvis resultatet skal bli vellykket.**

GENSER

Legg opp 208-244-256 m med grått på rundp nr 3. Strikk 1 r, 1 vr frem og tilbake 3 cm (likt for alle størrelser). Skift til p nr 3½ og strikk 1 omg rett samtidig som det økes jevnt fordelt til 216-252-264 m. Fortsett rundt i glattstrikk og mønster I etter diagrammet. Strikk deretter mønster II etter diagrammet som gjentas til arb måler ca 47-48-50 cm (slutt med en grå stripe som vist på diagrammet). Strikk mønster III, og deretter mønster IIII som gjentas til hel lengde, **men** samtidig når arb måler 60-61-62 cm, settes et merke i hver side med 109-127-133 m til forstykke og 107-125-131 m til ryggen. Fell nå de midterste 19-21-23 m på forstykket av til halsringning. Fortsett videre frem og tilbake og fell på hver 2. p med 2 m 3 ganger (likt for alle størrelser), fell deretter 1 m på hver 2. p 4-5-5 ganger. Strikk til arb måler hel lengde. Fell av til en pen, jevn kant som ikke strammer.

Ermer

Legg opp 58-60-62 m med grått på strømpep nr 3. Strikk 1 r, 1 vr rundt 3 cm (likt for alle størrelser). Skift til strømpep nr 3½ og strikk mønster I etter diagrammet, og deretter mønster II etter diagrammet som gjentas likt som på bolen, **men** siste m i omg strikkes hele tiden vrangt og det økes 1 m på hver side av denne ca hver 1½ cm (likt for alle størrelser) til det er 110-116-120 m i omgangen. Strikk til ermet måler 36-37-38 cm (slutt mønster II som vist på diagrammet). Strikk mønster III, deretter mønster IIII som gjentas til arb måler hel lengde. Vend vrangsiden ut og strikk 2 cm glattstrikk til belegg. Fell av til en pen, jevn kant som ikke strammer. Strikk det andre ermet likt.

Montering

Merk av til ermehull (ca 24-25-26 cm) i hver side, eller tilsvarende vidden øverst på ermene. Sy 2 maskinsømmer rundt hvert ermehull og klipp opp mellom sømmene. Sy eller mask sammen skuldrene.

Halskant: Plukk eller strikk opp med grått ca 108-114-118 m på liten rundp nr 3 rundt halsen. Strikk vrangbordstrikk i 1 r, 1 vr rundt til kanten måler ca 8 cm. Fell av til en pen, jevn kant som ikke strammer. Brett kanten dobbelt mot vrangen og sy den til med løse sting.

Hette: Legg opp 159 m med grått på p nr 3½. Strikk 1 r, 1 vr frem og tilbake 3 cm. Strikk 1 p rett fra vrangen (= brettekant) + 3 cm vrangbordstrikk. Fortsett frem og tilbake i glattstrikk og strikk mønster III (tell ut fra midten hvor det skal begynnes i siden), samtidig som det felles 1 m i hver side på hver 4. p i alt 8 ganger. Når mønster III er ferdig strikkes mønster IIII som gjentas til hel lengde. Strikk videre frem og tilbake uten felling til arb måler ca 30 cm fra brettekanten. Fell løst av, eller sett m på en hjelpetråd. Brett kanten foran dobbelt mot vrangen og sy den til med løse sting. Brett hetten dobbelt og mask eller sy sammen midt bak (dette danner spiss bak på hetten). Monter hetten til jakken slik: Beg midt bak i nakken (innenfor halskanten) og sy hetten til med løse sting helt frem til midt på forstykket (ikke sy kortsidene på brettekanten fast til halskante, her skal det tres en snor i til slutt). Sy på samme måte i den andre siden. Sy i ermene og sy belegget til på vrangen. Tvinn en snor i grått garn og træ den gjennom løpegangen foran.

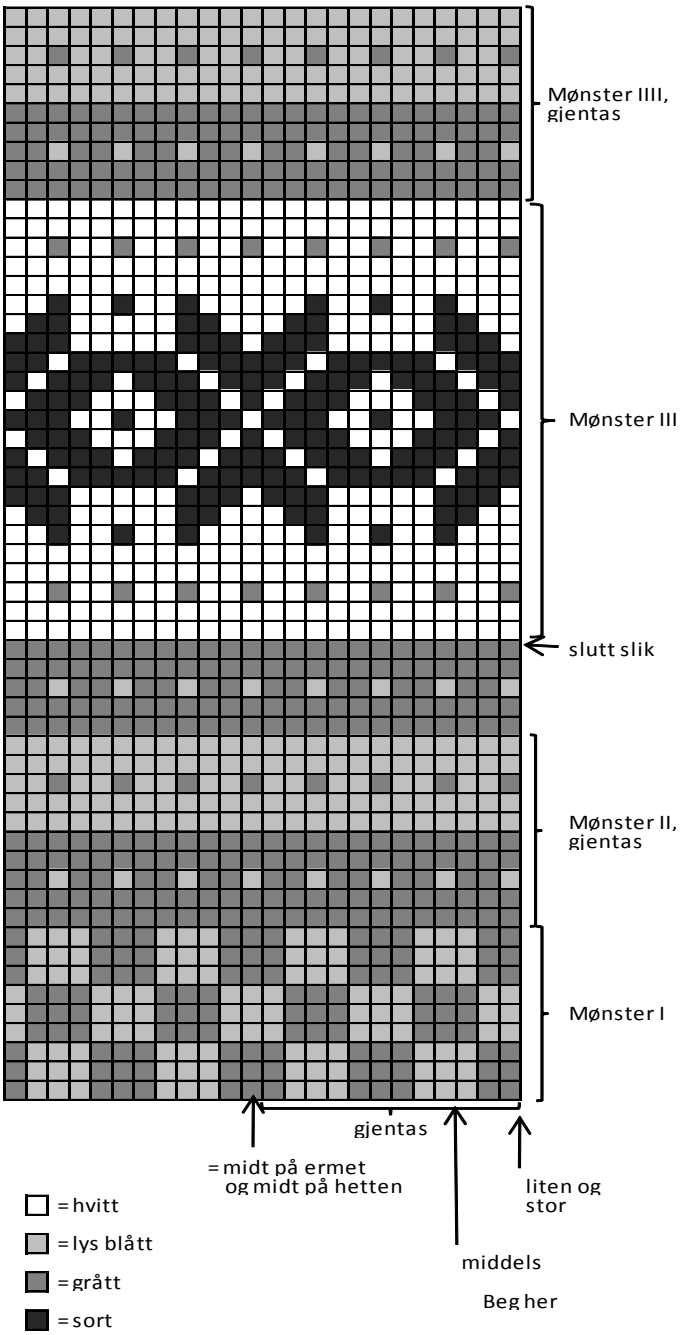

Viking Alpaca Sport

Genser 1106-7

Størrelser	S	M	L	XL
Overvidde	**89**	**96**	**104**	**113cm**
Hel lengde	**68**	**69**	**70**	**71cm**
Ermlengde	**53**	**54**	**55**	**55cm**
Hals	**20**	**20**	**21**	**21cm**
Ermvidde	**21**	**22**	**23**	**24cm**

GARNALTERNATIV: Viking Alpaca Sport (30% alpakka, 40% merinoull, 30% nylon), Viking Sportsgarn (100% ull), Viking Superwash (100% ull,superwash), Viking Sportsragg (60% ull, 20% nylon, 20% akryl), nøster à 50 g

Mørk grå nr 615 ca	15	16	16	17 nøster

Veiledende pinner og tilbehør: strømpep og stor rundp nr 3 og 3 ½

Strikkefasthet: 23 m glattstrikk i bredden på p nr 3 ½ måler ca 10 cm. **Husk at strikkefastheten må holdes hvis resultat skal bli vellykket.**

GENSER

Legg opp 192-200-220-240 m på p nr 3. Strikk ca 5-6-7-7cm rundt i vrangbordstrikk med 2 r, 2 vr. Bytt til p nr 3 ½. Strikk 1 p rett samtidig som det økes 8-20-20-20m jevnt fordelt = 200-220-240-260m. Sett et merke i hver side med 98-108-118-128 m på forstykket og 102-112-122-132 m på ryggen.. Strikk mønster etter diagram til arb måler ca 47 cm (likt for alle størrelser). Del arb ved merkene for ermehull, og strikk hver del ferdig for seg .

Ryggen

Strikk frem og tilbake med mønster som før til ermehullet måler ca 21-22-23-24 cm. Fell av

Forstykket:

Strikk på samme måte som ryggen ca 5-6-6-6-cm. Sett et merke midt foran til hals med 49-54-59-64 m til hver del. Del arb ved halsen og strikk hver del ferdig hver for seg. slik: beg med høyre forstykke og fell til v-hals slik: strikk 1 r, 2 m vridd r sammen i beg av hver 2. p fra retten. Strikk til ermhullet måler ca 21-22-23-24cm = ca 28-33-37-41m. Strikk venstre side lik, men speilvendt.

Ermer

Legg opp 44-46-48-50m på p nr 3. Strikk vrangbord som på bolen. Sett et merke ved beg av omg (= midt under ermet). Bytt til p nr 3 ½ . Strikk 1 omg rett og øk 16-14-12-10 m jevnt fordelt= 60 m (likt for alle størrelser). Strikk videre med mønster etter diagrammet (tell ut ifra midten hvor det skal begynnes), samtidig som det økes 1 m på hver side av merket ca hver 2 ½ -2-2-1½ cm til det er i alt 96-102-106-110m i omg. Når ermet måler ca 53-54-55-55 cm felles maskene løst av.

Montering

Sy (eller mask) skuldrene pent sammen.

Halskant

Beg midt bak i nakken med p nr 3 og plukk eller strikk opp ca 134-134-138-142m rundt halsen. Strikk 1 omg rundt 2 r, 2 vr. Sett et merke midt foran i spissen på halsen . Fortsett vrangbordstrikk som før ca 4 cm (likt for alle størrelser), **samtidig** som det på <u>hver omg</u> felles 1 m på hver side av merket ved å strikke 2 m vridd rett sammen før merket, og 2 m rett sammen etter merket. Fell løst av med rette og vrange m.

Sy i ermene.

Fest alle løse tråder pent på vrangen.

MØNSTER



Viking Alpaca Sport

Genser 1106-8

Størrelser:	Liten	Middels	Stor	X-Stor
Overvidde:	89	94	104	110 cm
Hel lengde:	66	67	68	70 cm
Ermelengde:	47	48	49	50 cm

GARNALTERNATIV: Viking Alpaca Sport (40% ull, 30% alpakka, 30% nylon), Viking Sportsgarn (100% ull), Viking Superwash (100% ull, superwash), Viking Sportsragg (60% ull, 20% akryl, 20% nylon), nøster à 50 gr.

hvitt nr 600 ca.	10	11	12	13 nøster
multi grått nr 612 ca	1	1	1	1 nøster
sort nr 603 ca	2	2	2	2 nøster

Pinner og tilbehør: Strømpep og rundp nr 3 og 3½.

Strikkefasthet: 23 m glattstrikk i bredden på p nr 3½ måler ca 10 cm. **Husk at strikkefastheten må holdes hvis resultatet skal bli vellykket.**

Bolen
Legg opp 204-216-240-252 m med sort på rundp nr 3. Strikk 4 omg rundt i vrangbordstrikk med 1 r, 1 vr. Skift til p nr 3½ og fortsett rundt med glattstrikk og mønster I etter diagrammet. Fortsett videre i hvitt og glattstrikk til arb måler ca 44-45-45-48. Sett et merke i hver side med 103-109-121-127 m til forstykket og 101-107-119-125 m til ryggen. Fell nå 12 m i hver side (6 m på hver side av merket). Legg arb til side mens ermene strikkes.
Ermer
Legg opp 44-48-48-52 m med sort på strømpep nr 3. Strikk 1 r, 1 vr rundt som nede på bolen. Skift til strømpep nr 3½ og strikk 1 omg rett samtidig som det økes jevnt fordelt til 67-73-75-77 m. Fortsett rundt i glattstrikk og mønster I etter diagrammet, deretter fortsettes det med hvitt og glattstrikk, **men** sett et merke midt under ermet og øk 1 m på hver side av dette ca hver 2½-2½-2½-3 cm til det er 101-105-109-109 m i omgangen. Strikk til ermet måler oppgitt eller passe lengde. Fell 12 m på undersiden av ermet (6 m på hver side av merket). Legg arb til side og strikk ett erme til på samme måte.
Bærestykke: Sett ermene inn på samme rundp som for- og bakstykket, over de avfelte sidemaskene = i alt 358-378-410-422 m. La omg begynne med bakstykkets m, og fell eller øk på første omg jevnt fordelt til 360-372-408-420 m. Strikk nå 2-4-6-6 omg glattstrikk over alle m med hvitt. Videre strikkes bærestykke med mønster II og fellinger som forklart på diagrammet til det er 120-124-136-140 m igjen til. Fell på neste omg jevnt fordelt til 116-120-120-124 m. Skift til p nr 3 og strikk videre rundt med sort i vrangbordstrikk med 1 r, 1 vr til halskanten måler ca 4 cm. Fell deretter av i rette og vrange masker.
Fest alle løse tråder pent på vrangen og sy sammen under ermene.

MØNSTER II

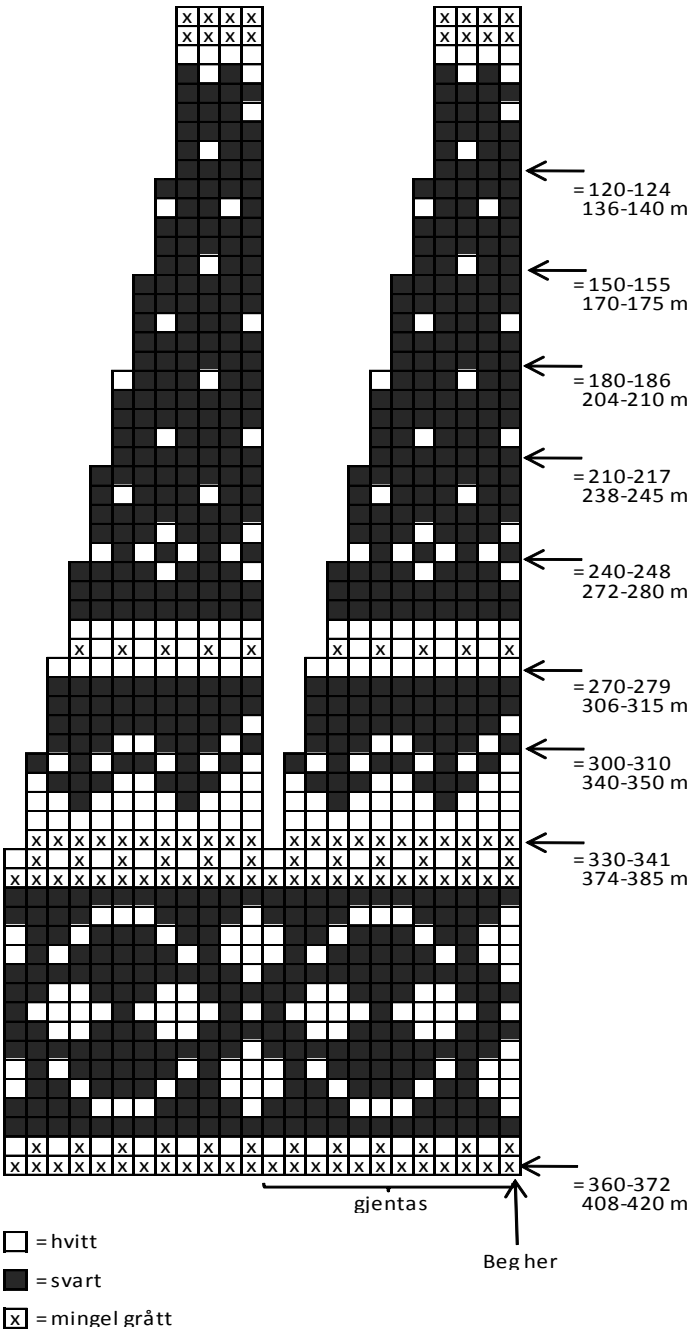

MØNSTER I

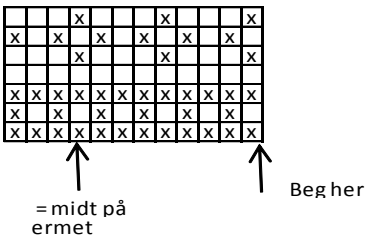

Viking Alpaca Sport

Bolero 1106-9

Størrelser:		liten	middels/stor
Overvidde:	ca.	95	102 cm
Hel lengde midt bak:		42	45 cm
Ermelengde:	ca.	52	54 cm

GARNALTERNATIV: Viking Alpaca Sport (40% merino ull, 30% alpakka, 30% nylon), Viking Sportsgarn (100% ull), Viking Superwash (100% ull, superwash), Viking Sportsragg (60% ull, 20% akryl, 20% nylon), nøster à 50 gr.

grått nr 615 ca.	8	9 nøster
hvitt nr 602 ca	1	1 nøster

Pinner og tilbehør: Rette p, rundp og strømpep nr 3 og 3½.

Strikkefasthet: 23 m glattstrikk i bredden på p nr 3½ måler ca 10 cm. **Husk at strikkefastheten må holdes hvis resultatet skal bli vellykket.**

Ryggen
Legg opp 61-71 m på p nr 3½. Strikk frem og tilbake i glattstrikk (første og siste m strikkes hele tiden rett = kantm), samtidig som det økes på hver 2. p i hver side slik: 5 m 1 gang, 4 m 1 gang, 3 m 1 gang, 2 m 2 ganger og 1 m 2 ganger = 97-107 m. Fortsett videre frem og tilbake uten økning til arb måler ca 6 cm. Øk nå med 1 m (innenfor kantm) i hver side ca hver 2. cm 6 ganger = 109-119 m på p, men når arb måler ca 13-14 cm strikkes mønster etter diagrammet. Tell ut fra midten hvor mønsteret skal begynne. Strikk til arb måler ca 20-22 cm. Fell nå til ermehull i hver side på hver 2. p med 4 m 1 gang, 3 m 1 gang, 2 m 2 ganger, og 1 m 3 ganger = 81-91 m igjen på p. Når mønsteret er ferdig fortsettes det med grått og glattstrikk. Strikk til arb måler ca 40-43 cm, og ermehullet måler ca 20-21 cm. Fell de midterste 37-41 m til halsringning. Strikk hver del for seg og fell videre mot halsen på hver 2. p med 1 m 3-3 ganger = 19-22 m igjen til skulder. Strikk til hele arb måler 42-45 cm, og ermehullet måler ca 22-23 cm. Fell av. Strikk den andre siden likt men speilvendt.

Venstre forstykke
Legg opp 30-36 m på p nr 3½. Strikk videre i glattstrikk (første og siste m strikkes hele tiden rett = kantm), samtidig som det økes mot forkanten på hver 2. p slik: 3 m 1 gang 2 m 2 ganger, og 1 m 2 ganger. Videre økes det 1 m på hver 4. p 4 ganger, **samtidig som det også økes i siden slik:** Øk 1 m hver 2. cm i alt 6 ganger = 49-55 m på p. Strikk til arb måler ca 13-14 cm **(NB start mønsteret på samme p som på ryggen)**. Tell ut fra midten hvor mønsteret skal begynne. Når arb måler like langt som ryggen opp til ermehullet felles til ermehull i siden på samme måte som til ryggen. Strikk til arb måler ca 27-30 cm. Fell til hals i begynnelsen av hver p fra retten slik: Fell 1 m 8-11 ganger, videre 2 m 4 ganger = 19-22 m igjen til skulder. Strikk til arb måler ca 34-37 cm. Fell av.
Høyre forstykke strikkes på samme måte, men speilvendt.

Montering: Sy sammen på skuldrene og sy sammen i sidene opp til ermehullet.

Høyre Kant: Beg midt bak i nakken og strikk opp ca 165 m rundt halsen og ned langs forstykket (stopp ved sømmen i siden) med grått og p nr 3. Strikk videre frem og tilbake i vrangbordstrikk med 3 m rett, 3 m vrangt (slutt med 3 m rett). Strikk 6 pinner. På neste pinne økes det 1m i hvert vrange og rette felt. Strikk 12 p med 4 m rett, 4 m vrangt. Øk igjen i hvert rette og vrange felt. Strikk videre 12 pinner med 5 m rett, 5 m vrangt. Øk på neste p på samme måte som tidligere. Strikk 6 m rett, 6 m vrangt tilbake. Fell deretter løst av i rette og vrange m.
Venstre kant strikkes på samme måte som høyre.

Ryggen: Plukk eller strikk opp ca 150 m og strikk samme kant, med samme økninger, som på forstykkene, (beg og slutt med 3 m vrangt).
Sy pent sammen i hver side og midt bak i nakken (vær oppmerksom på at kraven brettes utover i nakken). Det blir penest om sømmen kommer på undersiden. Fest alle løse tråder pent på vrangen.
Ermekanter: Plukk eller strikk opp ca 96-104 m rundt ermehullet med grått og p nr 3. Strikk 4 m rett, 4 m vrangt rundt til kanten måler ca 5 cm. Fell løst av i rette og vrange masker. Strikk likt rundt det andre ermehullet.



Viking Alpaca Sport

Damejakke 1106-10

Størrelser:		liten	middels	stor	x-stor
Overvidde:	ca.	94	105	115	126 cm
Hel lengde:	ca.	80	80	82	82 cm
Ermelengde:	ca	50	50	52	52 cm

GARNALTERNATIV: Viking Alpaca Sport (40% ull, 30% alpakka, 30% nylon), Viking Sportsgarn (100% ull), Viking Superwash (100% ull, superwash), Viking Sportsragg (60% ull, 20% akryl, 20% nylon), nøster à 50 gr.

naturhvitt nr 602 ca.	17	18	19	19 n
beige nr 607 ca	2	2	2	2 n
brunt nr 618 ca	1	1	1	1 n

Veiledende pinner og tilbehør: Rundp og strømpep nr 3 og 3½.

Strikkefasthet: 23 m glattstrikk i bredden på p nr 3½ måler ca 10 cm. **Husk at strikkefastheten må holdes hvis resultatet skal bli vellykket.**

JAKKE
Legg opp 252-276-300-324 m med naturhvitt og p nr 3. Strikk 8 cm vrangbordstrikk frem og tilbake med 4 m rett, 4 m vrangt. Sett de 16 første, og 16 siste maskene over på en hjelpetråd (= forkanter som strikkes ferdig til slutt). Det er nå 220-244-268-292 m på p. Skift til p nr 3½ og strikk videre i glattstrikk frem og tilbake, **men** fell på første p jevnt fordelt til 217-241-265-289 m. Sett merke i hver side med 52-58-64-70 m til hvert forstykket, og 113-125-137-149 m til ryggen. Fortsett frem og tilbake i glattstrikk. Når arb måler ca 52-52-53-53 cm strikkes mønster I etter diagrammet, deretter fortsettes det med mønster II som gjentas til hel lengde, men når arb måler ca 60-60-61-60 cm, deles arb i hver side. Strikk hver del ferdig for seg.

Ryggen
Fortsett frem og tilbake med glattstrikk og mønster som før til arb måler ca 80-80-82-82 cm, og ermehullet måler ca 20-20-21-22 cm. Fell av.

Høyre forstykke
Strikk som ryggen, men når arb måler ca 72-72-74-74 cm felles de første 15-16-17-17 m av. Fell videre til halsringning på hver 2. p med 3 m 1 gang, 2 m 1 gang, og til slutt 1 m 1 gang. Strikk videre rett opp uten felling til arb måler like langt som ryggen. Fell av.
Strikk venstre forstykke likt, men speilvendt.

Ermer
Legg opp 48-56-56-64 m med naturhvitt og p nr 3. Strikk videre i vrangbordstrikk med 4 r, 4 vr rundt til kanten måler ca 8 cm. Skift til p nr 3½ og strikk 1 omg glattstrikk samtidig som det økes jevnt fordelt til 71-71-75-75 m. Strikk videre rundt i glattstrikk, **men** sett merke midt under ermet, og øk 1 m på hver side av dette ca hver 3½-3½-4-3 cm til i alt 93-93-97-101 m. Strikk til arb måler ca 20 cm (likt for alle størrelser). Strikk nå mønster I etter diagrammet. Når mønster I er ferdig fortsettes det med naturhvitt og glattstrikk til hel lengde, Når arb måler oppgitt eller passe lengde felles maskene av. Strikk det andre ermet likt.

Høyre forkant
Sett forkantmaskene over på p nr 3. Strikk videre i vrangbordstrikk med naturhvitt til kanten når opp til første halsfelling. Sett maskene på en tråd. Sy kanten fast langs forstykket. Sett merker for i alt 7 knapphull. Strikk den venstre forkanten lik, men med tilsvarende knapphull. Hvert knapphull strikkes slik ved å felle 4 masker på midten av forkante, disse legges opp igjen på neste p.
Halskant: Sett maskene fra forkantene over på p nr 3. Plukk eller strikk opp ca 108-108-116-116 m videre rundt halsen med naturhvitt = i alt 140-140-148-148 m (inkludert forkanter). Fortsett frem og tilbake med vrangbordstrikk som før, men sett merke midt bak i nakken og øk 1 m på hver side av merket hver 4 p til kanten måler ca 15 cm. De nye utøkte maskene fortsettes videre i vrangbordstrikk etter hvert. Fell løst av i rette og vrange masker.
Montering: Sy i ermene og fest alle løse tråder pent på vrangen. Sy løse kastesting over den vrange pinnen på bol og ermer i mørk brunt garn (se bilde). Fest alle løse tråder pent på vrangen.

BELTE
Legg opp 20 m på p nr 3½ og naturhvitt. Strikk frem og tilbake i vrangbordstrikk med 4 r, 4 vr til hele belte måler ca 180 cm. Fell av.
Beltestropper: Legg opp 4 m med naturhvitt på p nr 2½. Strik glattstrikk frem og tilbake ca 7 cm. Fell av. Sy denne fast i siden (til å træ belte gjennom). Strikk den andre beltestroppen likt.

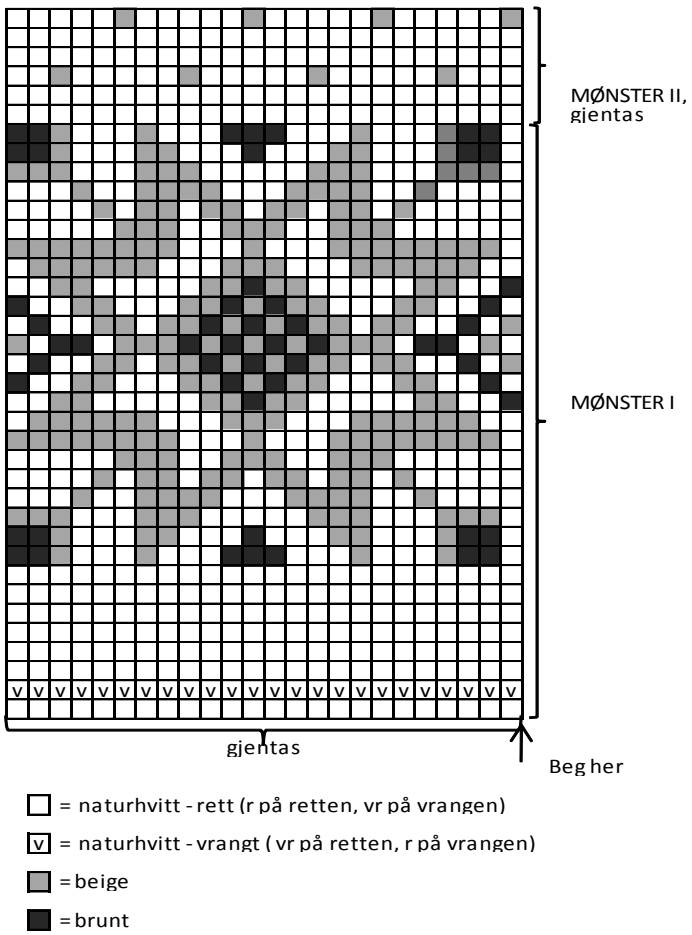

Viking Alpaca Sport

Genser 1106-11

Størrelser:		X-liten	liten	middels	stor	X-stor
Overvidde:	ca.	87	94	99	104	115 cm
Hel lengde:	ca.	65	67	67	69	69 cm
Ermelengde:	ca	45	46	47	48	48 cm

GARNALTERNATIV: Viking Alpaca Sport (40% merino ull, 30% alpakka, 30% nylon), Viking Sportsgarn (100% ull), Viking Superwash (100% ull, superwash), Viking Sportsragg (60% ull, 20% akryl, 20% nylon), nøster à 50 gr.

hvitt nr 602 ca	6	6	7	7	8n
brunt nr 618 ca	5	5	5	6	7 n
grått nr 615 ca	2	2	2	2	2 n
beige nr 607 ca	1	1	1	1	1 n

Veiledende pinner og tilbehør: Rundp og strømpep nr 3 og 3½.

Strikkefasthet: 23 m glattstrikk i bredden på p nr 3½ måler ca 10 cm. **Husk at strikkefastheten må holdes hvis resultatet skal bli vellykket.**

GENSER
Legg opp 232-240-256-264-288 m med hvitt på p nr 3. Strikk 7 cm rundt i vrangbordstrikk med 4 r, 4 vr. Skift til p nr 3½ og strikk 1 omg glattstrikk samtidig som det felles jevnt fordelt til 204-216-228-240-264 m. Strikk glattstrikk rundt til arb måler ca 16-17-17-18-18 cm. Strikk mønster I etter diagrammet. Fortsett videre i brunt og glattstrikk. Sett merker i hver side med 103-109-115-121-133 m til forstykket, og 101-107-113-119-131 m til ryggen. Strikk til arb måler ca 40-41-41-42-42 cm. Strikk mønster II etter diagrammet. På siste omg av mønster felles 12 m i hver side (6 m på hver side av merket). Legg arb til side mens ermene strikkes.

Ermer
Legg opp 64-64-72-72-72 m med hvitt på p nr 3. Strikk samme vrangbordkant som nede på bolen. Strikk 1 omg rett samtidig som det felles jevnt fordelt til 59-59-67-67-67 m. Strikk videre i glattstrikk til arb måler ca 15-15-16-16-17 cm. Strikk mønster I etter diagrammet (tell ut fra midten hvor mønsteret skal begynne). Når mønsteret er ferdig fortsettes det rundt i brunt og glattstrikk, **men** sett merke midt under ermet og øk 1 m på hver side av dette ca hver 2-2-2½-2-2 cm til det er 93-97-97-101-101 m i omg. Strikk til ermet måler ca 5 cm før oppgitt eller passe lengde. Strikk nå mønster II etter diagrammet og fell 12 m midt under ermet på samme omgang som på bolen (= 6 m på hver side av merket). Sett m på en hjelpep og strikk det andre ermet likt.
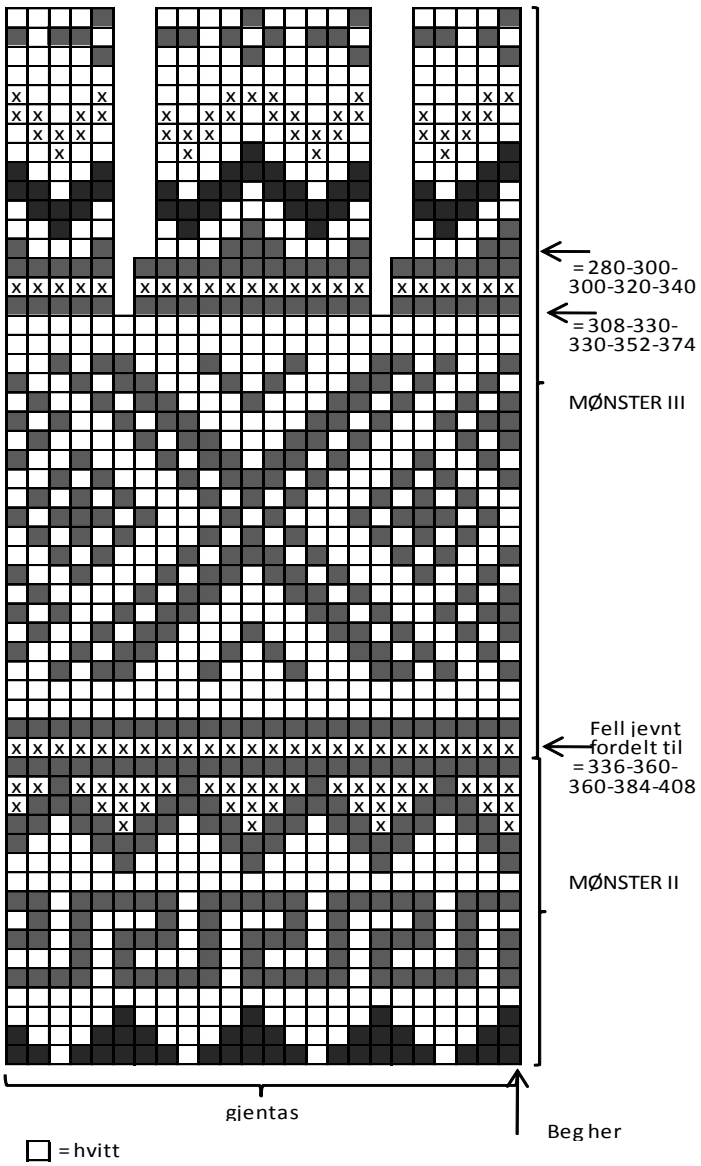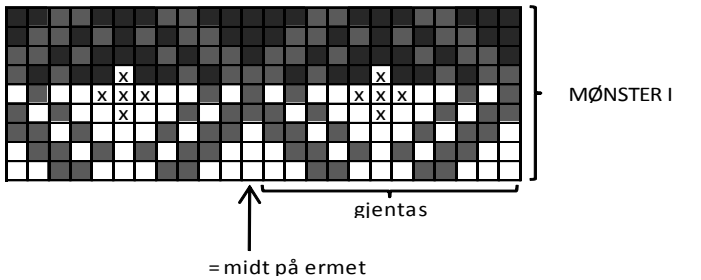
Bærestykke: Sett alle maskene inn på samme rundp med 1 erme over hver ermefelling = 342-362-374-394-418 m i omg. Strikk 1 omg rett over alle maskene og juster samtidig masketallet jevnt fordelt til 336-360-360-384-408 m. Fortsett rundt i mønster III og fell etter diagrammet. Når mønsteret er ferdig, og det er 280-300-300-320-340 m igjen i omg strikkes det videre i hvitt. På første omg felles det jevnt fordelt til 272-296-296-312-336 m. Fortsett i glattstrikk samtidig som det felles ved å strikke 6 m rett, 2 m rett sammen omg rundt. Fell slik på hver 4.-4.-5.-5.-5.omg i alt 5 ganger = 102-111-111-117-126 m igjen i omg. Skift til p nr 3. Strikk 1 omg rett og fell jevnt fordelt til 100-108-108-112-120 m. Strikk videre rundt i hvitt og vrangbordstrikk i 2 r, 2 vr til halskanten måler ca 7 cm. Fell av. Sy sammen under ermene. Fest alle løse tråder pent på vrangen.